



PRICE  
inicie sesión para ver precios

FEATURES

Peso Bruto:	11.000 kg
Altura (con embalaje):	8.000 cm
Longitud (con embalaje):	162.000 cm
Anchura (con embalaje):	34.000 cm




EXTENDABLE




EASY TO SET UP




SUPPORTS GREAT WEIGHTS




MULTI PURPOSE





INTEGRATED STOPPERS



SUITABLE FOR ALL WEATHER CONDITIONS



EXCEPTIONAL RIGIDITY



COMPATIBLE WITH MOST LADDERS

MADE OF HIGH DENSITY ALUMINUM

Model	TP240
Capacity	300 kg
Max Length (Extended)	240 cm
Min Length (Folded)	160 cm
Max Width	31.8 cm
Min Width	28.6 cm
Weight	9.8 kg

DESCRIPTION

El producto está hecho de aluminio de alta calidad según las normas EN y CE. Diseño de perfil de aluminio entrelazado para soportar un peso de hasta 300 kg. Cuenta con 3 asas resistentes y una superficie grabada antideslizante para un mejor agarre. Peso - 9.8 kg, Longitud mínima (plegada) - 160 cm, Longitud máxima (extendida) - 240 cm, Ancho mínimo - 28.6 cm, Ancho máximo - 31.8 cm, Espesor mínimo - 5 cm, Espesor máximo - 6 cm, Distancia de solapamiento cuando está completamente extendida - 61 cm (según la imagen adjunta con dimensiones). Instalación súper rápida. Capacidad de desplegar y usar la rampa en cualquier longitud entre los valores de longitud mínima y máxima. Topes de longitud máxima integrados en aluminio. Por qué deberías comprar los productos que fabricamos: Durante la fabricación, utilizamos materiales de mayor calibre para una mayor resistencia y estabilidad. Estamos especializados y contamos con muchos años de experiencia en la producción de escaleras y rampas. Como marca alemana, respaldamos nuestros productos a largo plazo. El aluminio de la más alta calidad garantiza la robustez y la durabilidad de nuestros productos