

WORHAN®

Products catalogue - 2025

PRICE

inicie sesión para ver precios

FEATURES

<i>Peso Bruto:</i>	23.000 kg
<i>Altura (con embalaje):</i>	102.000 cm
<i>Longitud (con embalaje):</i>	21.000 cm
<i>Anchura (con embalaje):</i>	55.000 cm



DESCRIPTION


Altura: 560cm., Altura tijera: 270cm., Peldaños: 2x9., Dimensiones (plegada): 97cm x 49cm x 20cm., Peso: 19.7kg. MARCA ALEMANA., SERVICIO AL CLIENTE EXCEPCIONAL. Fabricado estrictamente a las normas de seguridad Europeo EN131. Carga de trabajo segura - 150 kg. Diseño extensible y plegable para un uso versátil. Calidad y estabilidad superiores. Las escaleras muy duraderas se han fabricado con aluminio de alta calidad. El mecanismo de bloqueo agrega seguridad y rigidez adicionales a la escalera cuando está en uso. ¿Por qué deberías comprar nuestros productos? Utilizamos materiales de calibre más grueso para mayor resistencia y estabilidad. Nos especializamos y tenemos muchos años de experiencia en la producción de escaleras y rampas. Como empresa de marca alemana, respaldamos nuestros productos a largo plazo. aluminio de calidad garantiza la robustez y longevidad de nuestros productos.

PRICE

inicie sesión para ver precios

FEATURES

<i>Peso Bruto:</i>	15.100 kg
<i>Altura (con embalaje):</i>	6.000 cm
<i>Longitud (con embalaje):</i>	123.000 cm
<i>Anchura (con embalaje):</i>	76.000 cm




DESCRIPTION

Características técnicas. Tamaño: 75cm (ancho) x 122cm (largo) ., Peso: 13.5kg ., Capacidad máxima de carga: 340kg ., Altura de trabajo recomendada: 35cm ., Altura de los bordes laterales de seguridad de la rampa: 50mm ., Fabricada en chapa de damero altamente resistente. Diseñada para facilitar el cruce de obstáculos como bordillos, aceras, umbrales altos, entradas elevadas y otras barreras que dificultan el movimiento fluido de personas o mercancías. Cuenta con bordes laterales de seguridad para mayor protección y está fabricada de acuerdo con las normas EN-131 y CE. Esta rampa incluye un tope integrado para evitar el desplazamiento hacia adelante durante su uso, y una práctica abertura en la parte superior que permite transportarla y moverla fácilmente. No requiere montaje. Ideal para moverse cómodamente con sillas de ruedas, scooters, carretillas y otros dispositivos de movilidad. Fabricada con aluminio anodizado duradero que resiste la corrosión y el óxido. Fácil de quitar cuando no se necesita. La superficie antideslizante garantiza la seguridad del usuario.

PRICE

inicie sesión para ver precios



FEATURES

<i>Peso Bruto:</i>	7.500 kg
<i>Altura (con embalaje):</i>	6.000 cm
<i>Longitud (con embalaje):</i>	62.000 cm
<i>Anchura (con embalaje):</i>	76.000 cm

DESCRIPTION

Características técnicas. Tamaño: 75cm (ancho) x 61cm (largo) ., Peso: 6.7kg ., Capacidad máxima de carga: 340kg ., Altura de trabajo recomendada: 16cm ., Altura de los bordes laterales de seguridad de la rampa: 50mm ., Fabricada en chapa de damero altamente resistente. Diseñada para facilitar el cruce de obstáculos como bordillos, aceras, umbrales altos, entradas elevadas y otras barreras que dificultan el movimiento fluido de personas o mercancías. Cuenta con bordes laterales de seguridad para mayor protección y está fabricada de acuerdo con las normas EN-131 y CE. Esta rampa incluye un tope integrado para evitar el desplazamiento hacia adelante durante su uso, y una práctica abertura en la parte superior que permite transportarla y moverla fácilmente. No requiere montaje. Ideal para moverse cómodamente con sillas de ruedas, scooters, carretillas y otros dispositivos de movilidad. Fabricada con aluminio anodizado duradero que resiste la corrosión y el óxido. Fácil de quitar cuando no se necesita. La superficie antideslizante garantiza la seguridad del usuario.

PRICE

inicie sesión para ver precios

FEATURES

<i>Peso Bruto:</i>	11.300 kg
<i>Altura (con embalaje):</i>	6.000 cm
<i>Longitud (con embalaje):</i>	92.000 cm
<i>Anchura (con embalaje):</i>	76.000 cm



DESCRIPTION

Características técnicas. Tamaño: 75cm (ancho) x 91.5 cm (largo) ., Peso: 10kg ., Capacidad máxima de carga: 340kg ., Altura de trabajo recomendada: 25cm ., Altura de los bordes laterales de seguridad de la rampa: 50mm ., Fabricada en chapa de damero altamente resistente. Diseñada para facilitar el cruce de obstáculos como bordillos, aceras, umbrales altos, entradas elevadas y otras barreras que dificultan el movimiento fluido de personas o mercancías. Cuenta con bordes laterales de seguridad para mayor protección y está fabricada de acuerdo con las normas EN-131 y CE. Esta rampa incluye un tope integrado para evitar el desplazamiento hacia adelante durante su uso, y una práctica abertura en la parte superior que permite transportarla y moverla fácilmente. No requiere montaje. Ideal para moverse cómodamente con sillas de ruedas, scooters, carretillas y otros dispositivos de movilidad. Fabricada con aluminio anodizado duradero que resiste la corrosión y el óxido. Fácil de quitar cuando no se necesita. La superficie antideslizante garantiza la seguridad del usuario.

PRICE

inicie sesión para ver precios

FEATURES

<i>Peso Bruto:</i>	2.000 kg
<i>Altura (con embalaje):</i>	3.000 cm
<i>Longitud (con embalaje):</i>	24.000 cm
<i>Anchura (con embalaje):</i>	15.000 cm



DESCRIPTION


Estos son ganchos de seguridad diseñados para escaleras telescópicas, que ofrecen mayor estabilidad y seguridad durante su uso. Los ganchos están hechos de metal duradero con un recubrimiento negro resistente a la corrosión, asegurando un rendimiento duradero. Especificaciones técnicas: Longitud – 22 cm, Ancho – 11 cm. Diámetro de la barra metálica – 10 mm. Carga de trabajo – 150 kg. Se insertan fácilmente en la parte superior de la escalera y se enganchan de forma segura a superficies como vigas o bordes. El diseño evita que la escalera se deslice o se mueva, proporcionando mayor seguridad para los usuarios. Ligeros y compactos, estos ganchos son convenientes para almacenar y transportar junto con la escalera.

PRICE

inicie sesión para ver precios

FEATURES

<i>Peso Bruto:</i>	3.800 kg
<i>Altura (con embalaje):</i>	6.000 cm
<i>Longitud (con embalaje):</i>	32.000 cm
<i>Anchura (con embalaje):</i>	76.000 cm



DESCRIPTION


Características técnicas. Tamaño: 75cm (ancho) x 30.5 cm (largo) ., Peso: 3.3kg ., Capacidad máxima de carga: 340kg ., Altura de trabajo recomendada: 7cm ., Altura de los bordes laterales de seguridad de la rampa: 50mm ., Fabricada en chapa de damero altamente resistente. Diseñada para facilitar el cruce de obstáculos como bordillos, aceras, umbrales altos, entradas elevadas y otras barreras que dificultan el movimiento fluido de personas o mercancías. Cuenta con bordes laterales de seguridad para mayor protección y está fabricada de acuerdo con las normas EN-131 y CE. Esta rampa incluye un tope integrado para evitar el desplazamiento hacia adelante durante su uso, y una práctica abertura en la parte superior que permite transportarla y moverla fácilmente. No requiere montaje. Ideal para moverse cómodamente con sillas de ruedas, scooters, carretillas y otros dispositivos de movilidad. Fabricada con aluminio anodizado duradero que resiste la corrosión y el óxido. Fácil de quitar cuando no se necesita. La superficie antideslizante garantiza la seguridad del usuario.

PRICE

inicie sesión para ver precios

FEATURES

<i>Peso Bruto:</i>	2.000 kg
<i>Altura (con embalaje):</i>	5.000 cm
<i>Longitud (con embalaje):</i>	31.000 cm
<i>Anchura (con embalaje):</i>	28.000 cm



DESCRIPTION

Esta repisa para escaleras mide 30 cm x 27 cm, proporcionando una plataforma estable para herramientas, cubos de pintura o para uso de pie. Es un accesorio compacto y robusto diseñado para mejorar la funcionalidad de la escalera, aumentando la seguridad y la eficiencia al ofrecer una plataforma de trabajo fiable en alturas elevadas. La superficie perforada con agujeros uniformemente distribuidos añade agarre y reduce el peso total. Sus brazos de soporte plegables permiten una fácil fijación a la escalera y un almacenamiento conveniente cuando no está en uso. Fabricada en acero galvanizado, la repisa es ligera pero lo suficientemente resistente como para soportar cargas importantes. Este producto es compatible con todas las escaleras WORHAN y la mayoría de las escaleras estándar, lo que lo convierte en un complemento versátil para diversas tareas de mantenimiento y construcción.

PRICE

inicie sesión para ver precios

FEATURES

<i>Peso Bruto:</i>	1.000 kg
<i>Altura (con embalaje):</i>	3.000 cm
<i>Longitud (con embalaje):</i>	30.000 cm
<i>Anchura (con embalaje):</i>	2.000 cm



DESCRIPTION

Esta bolsa de herramientas de tela, que mide 27 cm x 12 cm x 14 cm, está diseñada para proporcionar una solución de almacenamiento compacta y eficiente para herramientas pequeñas y accesorios. Su construcción de tela duradera asegura que pueda soportar un uso regular y cargas de peso moderadas. Está equipada con correas ajustables y hebillas de liberación rápida, lo que permite una fácil y segura fijación a una escalera. El diseño abierto permite un acceso rápido a los artículos almacenados mientras se trabaja en altura. Su tamaño compacto la hace ideal para tareas que requieren un almacenamiento mínimo pero organizado. La bolsa se ajusta perfectamente entre los peldaños de la escalera, manteniendo el equilibrio y la estabilidad. Esta versátil bolsa de herramientas es perfecta para profesionales y aficionados al bricolaje que trabajan en proyectos de mantenimiento o construcción.

PRICE

inicie sesión para ver precios

FEATURES

<i>Peso Bruto:</i>	22.000 kg
<i>Altura (con embalaje):</i>	24.000 cm
<i>Longitud (con embalaje):</i>	105.000 cm
<i>Anchura (con embalaje):</i>	40.000 cm



DESCRIPTION

Especificaciones técnicas: Longitud: 103 cm, Ancho: 38 cm, Grosor/Altura: 11 cm, Peso: 19,6 kg (9,8 kg por rampa). Altura máxima de trabajo recomendada: 155 mm. Carga máxima: 7500 kg (por par). Estas rampas de carga para contenedores están fabricadas en aluminio de alta calidad, lo que garantiza durabilidad y una estructura sólida. Con una longitud de 1,03 metros, son ideales para la carga y descarga de mercancías en contenedores con pequeñas diferencias de altura. La superficie tiene un diseño acanalado y antideslizante que proporciona una mejor tracción para un uso seguro. La marca WORHAN está claramente visible en el lateral, junto con los detalles de certificación que indican el cumplimiento de los estándares de seguridad. Las rampas están diseñadas para cumplir con las normativas de seguridad EN ISO 12100 y cuentan con certificación CE, asegurando fiabilidad y altos estándares. El borde de carga al final de la rampa tiene un diseño curvado y ranurado para una mejor sujeción y colocación segura en los bordes del contenedor. Son ideales para la manipulación de cargas pesadas como carritos, transpaletas, montacargas u otra maquinaria. En definitiva, estas rampas de aluminio para contenedores son una solución práctica y fiable para las tareas de carga, combinando seguridad y durabilidad.

PRICE

inicie sesión para ver precios

FEATURES

<i>Peso Bruto:</i>	19.600 kg
<i>Altura (con embalaje):</i>	18.000 cm
<i>Longitud (con embalaje):</i>	97.000 cm
<i>Anchura (con embalaje):</i>	79.000 cm



DESCRIPTION

Especificaciones técnicas: Longitud: 182 cm, Ancho: 74 cm, Grosor/Altura: 5 cm, Peso: 17,8 kg, Altura máxima de trabajo: 53 cm, Carga máxima: 300 kg. Dimensiones de la rampa completamente plegada: Longitud - 95 cm, Anchura - 77 cm, Altura - 15 cm. Superficie antideslizante de alta tracción. La rampa tiene un diseño de triple pliegue, lo que significa que consta de tres secciones conectadas que se pliegan para facilitar su almacenamiento y transporte compacto. Está fabricada en aluminio, lo que la hace ligera y duradera para un uso prolongado. La superficie está cubierta con un material negro de alta tracción para proporcionar agarre y evitar resbalones. El sistema de bisagras a lo largo de las líneas de plegado garantiza una operación suave y una alineación segura al desplegarla. Un asa incorporada en el lateral permite transportarla cómodamente cuando está plegada. Los pasadores de bloqueo en los bordes aseguran la rampa en su lugar y evitan movimientos accidentales. La rampa está diseñada para ayudas a la movilidad como sillas de ruedas y scooters, permitiendo el acceso sobre escalones, bordillos o plataformas elevadas. Su estructura compacta y plegable la hace adecuada para uso en interiores y exteriores, proporcionando accesibilidad en movimiento.

PRICE

inicie sesión para ver precios

FEATURES

<i>Peso Bruto:</i>	19.060 kg
<i>Altura (con embalaje):</i>	95.000 cm
<i>Longitud (con embalaje):</i>	22.000 cm
<i>Anchura (con embalaje):</i>	53.000 cm



DESCRIPTION

*Altura: 500cm., Altura tijera: 243cm., Peldaños: 2x8., Dimensiones (plegada): 89cm x 48cm x 20cm., Peso: 17.5kg. MARCA ALEMANA., SERVICIO AL CLIENTE EXCEPCIONAL. Fabricado estrictamente a las normas de seguridad Europeo EN131. Carga de trabajo segura - 150 kg. Diseño extensible y plegable para un uso versátil. Calidad y estabilidad superiores. Las escaleras muy duraderas se han fabricado con aluminio de alta calidad. El mecanismo de bloqueo agrega seguridad y rigidez adicionales a la escalera cuando está en uso. ¿Por qué deberías comprar nuestros productos? Utilizamos materiales de calibre más grueso para mayor resistencia y estabilidad. Nos especializamos y tenemos muchos años de experiencia en la producción de escaleras y rampas. Como empresa de marca alemana, respaldamos nuestros productos a largo plazo. aluminio de calidad garantiza la robustez y longevidad de nuestros productos. Escalera telescópica doble WORHAN *** Línea C: escaleras telescópicas dobles de calidad que cumplen con todos los requisitos de seguridad y más adecuadas para uso amateur.***** Línea B: escaleras telescópicas dobles de calidad que cumplen con todos los requisitos de seguridad. Debido a que la escalera está equipada con 2 estabilizadores, brinda mejor estabilidad cuando se usa en la posición "A" o completamente extendida. ***** Línea A: estas son las escaleras telescópicas dobles más altas que fabricamos. En la fase de producción, se ha hecho hincapié en la mejora de la seguridad, la durabilidad y la máxima estabilidad, especialmente cuando se trabaja en altura. Recomendamos estas escaleras para uso diario y constante a profesionales y aficionados.*

PRICE

inicie sesión para ver precios

FEATURES

<i>Peso Bruto:</i>	19.500 kg
<i>Altura (con embalaje):</i>	95.000 cm
<i>Longitud (con embalaje):</i>	22.000 cm
<i>Anchura (con embalaje):</i>	53.000 cm



DESCRIPTION

*Altura: 500cm., Altura tijera: 243cm., Peldaños: 2x8., Dimensiones (plegada): 89cm x 47cm x 20cm., Peso: 18kg. MARCA ALEMANA., SERVICIO AL CLIENTE EXCEPCIONAL. Fabricado estrictamente a las normas de seguridad Europeo EN131. Carga de trabajo segura - 150 kg. Diseño extensible y plegable para un uso versátil. Calidad y estabilidad superiores. Las escaleras muy duraderas se han fabricado con aluminio de alta calidad. El mecanismo de bloqueo agrega seguridad y rigidez adicionales a la escalera cuando está en uso. ¿Por qué deberías comprar nuestros productos? Utilizamos materiales de calibre más grueso para mayor resistencia y estabilidad. Nos especializamos y tenemos muchos años de experiencia en la producción de escaleras y rampas. Como empresa de marca alemana, respaldamos nuestros productos a largo plazo. aluminio de calidad garantiza la robustez y longevidad de nuestros productos. Escalera telescópica doble WORHAN *** Línea C: escaleras telescópicas dobles de calidad que cumplen con todos los requisitos de seguridad y más adecuadas para uso amateur.***** Línea B: escaleras telescópicas dobles de calidad que cumplen con todos los requisitos de seguridad. Debido a que la escalera está equipada con 2 estabilizadores, brinda mejor estabilidad cuando se usa en la posición "A" o completamente extendida. ***** Línea A: estas son las escaleras telescópicas dobles más altas que fabricamos. En la fase de producción, se ha hecho hincapié en la mejora de la seguridad, la durabilidad y la máxima estabilidad, especialmente cuando se trabaja en altura. Recomendamos estas escaleras para uso diario y constante a profesionales y aficionados.*

PRICE

inicie sesión para ver precios

FEATURES

<i>Peso Bruto:</i>	21.000 kg
<i>Altura (con embalaje):</i>	99.000 cm
<i>Longitud (con embalaje):</i>	23.000 cm
<i>Anchura (con embalaje):</i>	53.000 cm



DESCRIPTION

*Altura: 500cm., Altura tijera: 243cm., Peldaños: 2x8., Dimensiones (plegada): 94cm x 47cm x 21cm., Peso: 19kg. MARCA ALEMANA., SERVICIO AL CLIENTE EXCEPCIONAL. Fabricado estrictamente a las normas de seguridad Europeo EN131. Carga de trabajo segura - 150 kg. Diseño extensible y plegable para un uso versátil. Calidad y estabilidad superiores. Las escaleras muy duraderas se han fabricado con aluminio de alta calidad. El mecanismo de bloqueo agrega seguridad y rigidez adicionales a la escalera cuando está en uso. ¿Por qué deberías comprar nuestros productos? Utilizamos materiales de calibre más grueso para mayor resistencia y estabilidad. Nos especializamos y tenemos muchos años de experiencia en la producción de escaleras y rampas. Como empresa de marca alemana, respaldamos nuestros productos a largo plazo. aluminio de calidad garantiza la robustez y longevidad de nuestros productos. Escalera telescópica doble WORHAN *** Línea C: escaleras telescópicas dobles de calidad que cumplen con todos los requisitos de seguridad y más adecuadas para uso amateur.***** Línea B: escaleras telescópicas dobles de calidad que cumplen con todos los requisitos de seguridad. Debido a que la escalera está equipada con 2 estabilizadores, brinda mejor estabilidad cuando se usa en la posición "A" o completamente extendida. ***** Línea A: estas son las escaleras telescópicas dobles más altas que fabricamos. En la fase de producción, se ha hecho hincapié en la mejora de la seguridad, la durabilidad y la máxima estabilidad, especialmente cuando se trabaja en altura. Recomendamos estas escaleras para uso diario y constante a profesionales y aficionados.*

PRICE

inicie sesión para ver precios

FEATURES

Peso Bruto:	17.000 kg
Altura (con embalaje):	91.000 cm
Longitud (con embalaje):	21.000 cm
Anchura (con embalaje):	53.000 cm



DESCRIPTION

Altura: 440cm., Altura tijera: 210cm., Peldaños: 2x7., Dimensiones (plegada): 87cm x 48cm x 19cm., Peso: 15kg. MARCA ALEMANA., SERVICIO AL CLIENTE EXCEPCIONAL. Fabricado estrictamente a las normas de seguridad Europeo EN131. Carga de trabajo segura - 150 kg. Diseño extensible y plegable para un uso versátil. Calidad y estabilidad superiores. Las escaleras muy duraderas se han fabricado con aluminio de alta calidad. El mecanismo de bloqueo agrega seguridad y rigidez adicionales a la escalera cuando está en uso. ¿Por qué deberías comprar nuestros productos? Utilizamos materiales de calibre más grueso para mayor resistencia y estabilidad. Nos especializamos y tenemos muchos años de experiencia en la producción de escaleras y rampas. Como empresa de marca alemana, respaldamos nuestros productos a largo plazo. aluminio de calidad garantiza la robustez y longevidad de nuestros productos. Escalera telescópica doble WORHAN *** Línea C: escaleras telescópicas dobles de calidad que cumplen con todos los requisitos de seguridad y más adecuadas para uso amateur.***** Línea B: escaleras telescópicas dobles de calidad que cumplen con todos los requisitos de seguridad. Debido a que la escalera está equipada con 2 estabilizadores, brinda mejor estabilidad cuando se usa en la posición "A" o completamente extendida. ***** Línea A: estas son las escaleras telescópicas dobles más altas que fabricamos. En la fase de producción, se ha hecho hincapié en la mejora de la seguridad, la durabilidad y la máxima estabilidad, especialmente cuando se trabaja en altura. Recomendamos estas escaleras para uso diario y constante a profesionales y aficionados.

PRICE

inicie sesión para ver precios

FEATURES

<i>Peso Bruto:</i>	17.000 kg
<i>Altura (con embalaje):</i>	91.000 cm
<i>Longitud (con embalaje):</i>	21.000 cm
<i>Anchura (con embalaje):</i>	53.000 cm



DESCRIPTION

*Altura: 440cm., Altura tijera: 210cm., Peldaños: 2x7., Dimensiones (plegada): 87cm x 47cm x 19cm., Peso: 15.5kg. MARCA ALEMANA., SERVICIO AL CLIENTE EXCEPCIONAL. Fabricado estrictamente a las normas de seguridad Europeo EN131. Carga de trabajo segura - 150 kg. Diseño extensible y plegable para un uso versátil. Calidad y estabilidad superiores. Las escaleras muy duraderas se han fabricado con aluminio de alta calidad. El mecanismo de bloqueo agrega seguridad y rigidez adicionales a la escalera cuando está en uso. ¿Por qué deberías comprar nuestros productos? Utilizamos materiales de calibre más grueso para mayor resistencia y estabilidad. Nos especializamos y tenemos muchos años de experiencia en la producción de escaleras y rampas. Como empresa de marca alemana, respaldamos nuestros productos a largo plazo. aluminio de calidad garantiza la robustez y longevidad de nuestros productos. Escalera telescópica doble WORHAN *** Línea C: escaleras telescópicas dobles de calidad que cumplen con todos los requisitos de seguridad y más adecuadas para uso amateur.***** Línea B: escaleras telescópicas dobles de calidad que cumplen con todos los requisitos de seguridad. Debido a que la escalera está equipada con 2 estabilizadores, brinda mejor estabilidad cuando se usa en la posición "A" o completamente extendida. ***** Línea A: estas son las escaleras telescópicas dobles más altas que fabricamos. En la fase de producción, se ha hecho hincapié en la mejora de la seguridad, la durabilidad y la máxima estabilidad, especialmente cuando se trabaja en altura. Recomendamos estas escaleras para uso diario y constante a profesionales y aficionados.*

PRICE

inicie sesión para ver precios

FEATURES

<i>Peso Bruto:</i>	17.000 kg
<i>Altura (con embalaje):</i>	97.000 cm
<i>Longitud (con embalaje):</i>	21.000 cm
<i>Anchura (con embalaje):</i>	53.000 cm



DESCRIPTION

*Altura: 440cm., Altura tijera: 210cm., Peldaños: 2x7., Dimensiones (plegada): 92cm x 47cm x 19cm., Peso: 16.4kg. MARCA ALEMANA., SERVICIO AL CLIENTE EXCEPCIONAL. Fabricado estrictamente a las normas de seguridad Europeo EN131. Carga de trabajo segura - 150 kg. Diseño extensible y plegable para un uso versátil. Calidad y estabilidad superiores. Las escaleras muy duraderas se han fabricado con aluminio de alta calidad. El mecanismo de bloqueo agrega seguridad y rigidez adicionales a la escalera cuando está en uso. ¿Por qué deberías comprar nuestros productos? Utilizamos materiales de calibre más grueso para mayor resistencia y estabilidad. Nos especializamos y tenemos muchos años de experiencia en la producción de escaleras y rampas. Como empresa de marca alemana, respaldamos nuestros productos a largo plazo. aluminio de calidad garantiza la robustez y longevidad de nuestros productos. Escalera telescópica doble WORHAN *** Línea C: escaleras telescópicas dobles de calidad que cumplen con todos los requisitos de seguridad y más adecuadas para uso amateur.***** Línea B: escaleras telescópicas dobles de calidad que cumplen con todos los requisitos de seguridad. Debido a que la escalera está equipada con 2 estabilizadores, brinda mejor estabilidad cuando se usa en la posición "A" o completamente extendida. ***** Línea A: estas son las escaleras telescópicas dobles más altas que fabricamos. En la fase de producción, se ha hecho hincapié en la mejora de la seguridad, la durabilidad y la máxima estabilidad, especialmente cuando se trabaja en altura. Recomendamos estas escaleras para uso diario y constante a profesionales y aficionados.*

PRICE

inicie sesión para ver precios

FEATURES

<i>Peso Bruto:</i>	15.100 kg
<i>Altura (con embalaje):</i>	89.000 cm
<i>Longitud (con embalaje):</i>	21.000 cm
<i>Anchura (con embalaje):</i>	53.000 cm



DESCRIPTION

*Altura: 380cm., Altura tijera: 187cm., Peldaños: 2x6., Dimensiones (plegada): 84cm x 47cm x 19cm., Peso: 14.1kg. MARCA ALEMANA., SERVICIO AL CLIENTE EXCEPCIONAL. Fabricado estrictamente a las normas de seguridad Europeo EN131. Carga de trabajo segura - 150 kg. Diseño extensible y plegable para un uso versátil. Calidad y estabilidad superiores. Las escaleras muy duraderas se han fabricado con aluminio de alta calidad. El mecanismo de bloqueo agrega seguridad y rigidez adicionales a la escalera cuando está en uso. ¿Por qué deberías comprar nuestros productos? Utilizamos materiales de calibre más grueso para mayor resistencia y estabilidad. Nos especializamos y tenemos muchos años de experiencia en la producción de escaleras y rampas. Como empresa de marca alemana, respaldamos nuestros productos a largo plazo. aluminio de calidad garantiza la robustez y longevidad de nuestros productos. Escalera telescópica doble WORHAN *** Línea C: escaleras telescópicas dobles de calidad que cumplen con todos los requisitos de seguridad y más adecuadas para uso amateur.***** Línea B: escaleras telescópicas dobles de calidad que cumplen con todos los requisitos de seguridad. Debido a que la escalera está equipada con 2 estabilizadores, brinda mejor estabilidad cuando se usa en la posición "A" o completamente extendida. ***** Línea A: estas son las escaleras telescópicas dobles más altas que fabricamos. En la fase de producción, se ha hecho hincapié en la mejora de la seguridad, la durabilidad y la máxima estabilidad, especialmente cuando se trabaja en altura. Recomendamos estas escaleras para uso diario y constante a profesionales y aficionados.*

PRICE

inicie sesión para ver precios

FEATURES

<i>Peso Bruto:</i>	15.100 kg
<i>Altura (con embalaje):</i>	89.000 cm
<i>Longitud (con embalaje):</i>	21.000 cm
<i>Anchura (con embalaje):</i>	53.000 cm



DESCRIPTION

*Altura: 380cm., Altura tijera: 187cm., Peldaños: 2x6., Dimensiones (plegada): 84cm x 46cm x 19cm., Peso: 14kg. MARCA ALEMANA., SERVICIO AL CLIENTE EXCEPCIONAL. Fabricado estrictamente a las normas de seguridad Europeo EN131. Carga de trabajo segura - 150 kg. Diseño extensible y plegable para un uso versátil. Calidad y estabilidad superiores. Las escaleras muy duraderas se han fabricado con aluminio de alta calidad. El mecanismo de bloqueo agrega seguridad y rigidez adicionales a la escalera cuando está en uso. ¿Por qué deberías comprar nuestros productos? Utilizamos materiales de calibre más grueso para mayor resistencia y estabilidad. Nos especializamos y tenemos muchos años de experiencia en la producción de escaleras y rampas. Como empresa de marca alemana, respaldamos nuestros productos a largo plazo. aluminio de calidad garantiza la robustez y longevidad de nuestros productos. Escalera telescópica doble WORHAN *** Línea C: escaleras telescópicas dobles de calidad que cumplen con todos los requisitos de seguridad y más adecuadas para uso amateur.***** Línea B: escaleras telescópicas dobles de calidad que cumplen con todos los requisitos de seguridad. Debido a que la escalera está equipada con 2 estabilizadores, brinda mejor estabilidad cuando se usa en la posición "A" o completamente extendida. ***** Línea A: estas son las escaleras telescópicas dobles más altas que fabricamos. En la fase de producción, se ha hecho hincapié en la mejora de la seguridad, la durabilidad y la máxima estabilidad, especialmente cuando se trabaja en altura. Recomendamos estas escaleras para uso diario y constante a profesionales y aficionados.*

PRICE

inicie sesión para ver precios

FEATURES

<i>Peso Bruto:</i>	15.100 kg
<i>Altura (con embalaje):</i>	99.000 cm
<i>Longitud (con embalaje):</i>	21.000 cm
<i>Anchura (con embalaje):</i>	54.000 cm



DESCRIPTION

*Altura: 380cm., Altura tijera: 187cm., Peldaños: 2x6., Dimensiones (plegada): 89cm x 46cm x 19cm., Peso: 13.9kg. MARCA ALEMANA., SERVICIO AL CLIENTE EXCEPCIONAL. Fabricado estrictamente a las normas de seguridad Europeo EN131. Carga de trabajo segura - 150 kg. Diseño extensible y plegable para un uso versátil. Calidad y estabilidad superiores. Las escaleras muy duraderas se han fabricado con aluminio de alta calidad. El mecanismo de bloqueo agrega seguridad y rigidez adicionales a la escalera cuando está en uso. ¿Por qué deberías comprar nuestros productos? Utilizamos materiales de calibre más grueso para mayor resistencia y estabilidad. Nos especializamos y tenemos muchos años de experiencia en la producción de escaleras y rampas. Como empresa de marca alemana, respaldamos nuestros productos a largo plazo. aluminio de calidad garantiza la robustez y longevidad de nuestros productos. Escalera telescópica doble WORHAN *** Línea C: escaleras telescópicas dobles de calidad que cumplen con todos los requisitos de seguridad y más adecuadas para uso amateur.***** Línea B: escaleras telescópicas dobles de calidad que cumplen con todos los requisitos de seguridad. Debido a que la escalera está equipada con 2 estabilizadores, brinda mejor estabilidad cuando se usa en la posición "A" o completamente extendida. ***** Línea A: estas son las escaleras telescópicas dobles más altas que fabricamos. En la fase de producción, se ha hecho hincapié en la mejora de la seguridad, la durabilidad y la máxima estabilidad, especialmente cuando se trabaja en altura. Recomendamos estas escaleras para uso diario y constante a profesionales y aficionados.*

PRICE

inicie sesión para ver precios

FEATURES

<i>Peso Bruto:</i>	13.000 kg
<i>Altura (con embalaje):</i>	86.000 cm
<i>Longitud (con embalaje):</i>	20.000 cm
<i>Anchura (con embalaje):</i>	53.000 cm



DESCRIPTION

*Altura: 320cm., Altura tijera: 156cm., Peldaños: 2x5., Dimensiones (plegada): 81cm x 47cm x 18cm., Peso: 11kg. MARCA ALEMANA., SERVICIO AL CLIENTE EXCEPCIONAL. Fabricado estrictamente a las normas de seguridad Europeo EN131. Carga de trabajo segura - 150 kg. Diseño extensible y plegable para un uso versátil. Calidad y estabilidad superiores. Las escaleras muy duraderas se han fabricado con aluminio de alta calidad. El mecanismo de bloqueo agrega seguridad y rigidez adicionales a la escalera cuando está en uso. ¿Por qué deberías comprar nuestros productos? Utilizamos materiales de calibre más grueso para mayor resistencia y estabilidad. Nos especializamos y tenemos muchos años de experiencia en la producción de escaleras y rampas. Como empresa de marca alemana, respaldamos nuestros productos a largo plazo. aluminio de calidad garantiza la robustez y longevidad de nuestros productos. Escalera telescópica doble WORHAN *** Línea C: escaleras telescópicas dobles de calidad que cumplen con todos los requisitos de seguridad y más adecuadas para uso amateur.***** Línea B: escaleras telescópicas dobles de calidad que cumplen con todos los requisitos de seguridad. Debido a que la escalera está equipada con 2 estabilizadores, brinda mejor estabilidad cuando se usa en la posición "A" o completamente extendida. ***** Línea A: estas son las escaleras telescópicas dobles más altas que fabricamos. En la fase de producción, se ha hecho hincapié en la mejora de la seguridad, la durabilidad y la máxima estabilidad, especialmente cuando se trabaja en altura. Recomendamos estas escaleras para uso diario y constante a profesionales y aficionados.*

PRICE

inicie sesión para ver precios

FEATURES

<i>Peso Bruto:</i>	13.000 kg
<i>Altura (con embalaje):</i>	86.000 cm
<i>Longitud (con embalaje):</i>	20.000 cm
<i>Anchura (con embalaje):</i>	53.000 cm



DESCRIPTION

*Altura: 320cm., Altura tijera: 156cm., Peldaños: 2x5., Dimensiones (plegada): 81cm x 46cm x 18cm., Peso: 11.4kg. MARCA ALEMANA., SERVICIO AL CLIENTE EXCEPCIONAL. Fabricado estrictamente a las normas de seguridad Europeo EN131. Carga de trabajo segura - 150 kg. Diseño extensible y plegable para un uso versátil. Calidad y estabilidad superiores. Las escaleras muy duraderas se han fabricado con aluminio de alta calidad. El mecanismo de bloqueo agrega seguridad y rigidez adicionales a la escalera cuando está en uso. ¿Por qué deberías comprar nuestros productos? Utilizamos materiales de calibre más grueso para mayor resistencia y estabilidad. Nos especializamos y tenemos muchos años de experiencia en la producción de escaleras y rampas. Como empresa de marca alemana, respaldamos nuestros productos a largo plazo. aluminio de calidad garantiza la robustez y longevidad de nuestros productos. Escalera telescópica doble WORHAN *** Línea C: escaleras telescópicas dobles de calidad que cumplen con todos los requisitos de seguridad y más adecuadas para uso amateur.***** Línea B: escaleras telescópicas dobles de calidad que cumplen con todos los requisitos de seguridad. Debido a que la escalera está equipada con 2 estabilizadores, brinda mejor estabilidad cuando se usa en la posición "A" o completamente extendida. ***** Línea A: estas son las escaleras telescópicas dobles más altas que fabricamos. En la fase de producción, se ha hecho hincapié en la mejora de la seguridad, la durabilidad y la máxima estabilidad, especialmente cuando se trabaja en altura. Recomendamos estas escaleras para uso diario y constante a profesionales y aficionados.*

PRICE

inicie sesión para ver precios

FEATURES

Peso Bruto:	13.000 kg
Altura (con embalaje):	91.000 cm
Longitud (con embalaje):	20.000 cm
Anchura (con embalaje):	53.000 cm



DESCRIPTION

Altura: 320cm., Altura tijera: 156cm., Peldaños: 2x5., Dimensiones (plegada): 86cm x 46cm x 18cm., Peso: 12kg. MARCA ALEMANA., SERVICIO AL CLIENTE EXCEPCIONAL. Fabricado estrictamente a las normas de seguridad Europeo EN131. Carga de trabajo segura - 150 kg. Diseño extensible y plegable para un uso versátil. Calidad y estabilidad superiores. Las escaleras muy duraderas se han fabricado con aluminio de alta calidad. El mecanismo de bloqueo agrega seguridad y rigidez adicionales a la escalera cuando está en uso. ¿Por qué deberías comprar nuestros productos? Utilizamos materiales de calibre más grueso para mayor resistencia y estabilidad. Nos especializamos y tenemos muchos años de experiencia en la producción de escaleras y rampas. Como empresa de marca alemana, respaldamos nuestros productos a largo plazo. aluminio de calidad garantiza la robustez y longevidad de nuestros productos. Escalera telescópica doble WORHAN *** Línea C: escaleras telescópicas dobles de calidad que cumplen con todos los requisitos de seguridad y más adecuadas para uso amateur.***** Línea B: escaleras telescópicas dobles de calidad que cumplen con todos los requisitos de seguridad. Debido a que la escalera está equipada con 2 estabilizadores, brinda mejor estabilidad cuando se usa en la posición "A" o completamente extendida. ***** Línea A: estas son las escaleras telescópicas dobles más altas que fabricamos. En la fase de producción, se ha hecho hincapié en la mejora de la seguridad, la durabilidad y la máxima estabilidad, especialmente cuando se trabaja en altura. Recomendamos estas escaleras para uso diario y constante a profesionales y aficionados.

PRICE

inicie sesión para ver precios

FEATURES

<i>Peso Bruto:</i>	23.000 kg
<i>Altura (con embalaje):</i>	104.000 cm
<i>Longitud (con embalaje):</i>	22.000 cm
<i>Anchura (con embalaje):</i>	55.000 cm



DESCRIPTION

Altura: 560cm., Altura tijera: 270cm., Peldaños: 2x9., Dimensiones (plegada): 97cm x 49cm x 20cm., Peso: 21.8kg. MARCA ALEMANA., SERVICIO AL CLIENTE EXCEPCIONAL. Fabricado estrictamente a las normas de seguridad Europeo EN131. Carga de trabajo segura - 150 kg. Diseño extensible y plegable para un uso versátil. Calidad y estabilidad superiores. Las escaleras muy duraderas se han fabricado con aluminio de alta calidad. El mecanismo de bloqueo agrega seguridad y rigidez adicionales a la escalera cuando está en uso. ¿Por qué deberías comprar nuestros productos? Utilizamos materiales de calibre más grueso para mayor resistencia y estabilidad. Nos especializamos y tenemos muchos años de experiencia en la producción de escaleras y rampas. Como empresa de marca alemana, respaldamos nuestros productos a largo plazo. aluminio de calidad garantiza la robustez y longevidad de nuestros productos.

PRICE

inicie sesión para ver precios

FEATURES

<i>Peso Bruto:</i>	19.060 kg
<i>Altura (con embalaje):</i>	99.000 cm
<i>Longitud (con embalaje):</i>	21.000 cm
<i>Anchura (con embalaje):</i>	53.000 cm



DESCRIPTION

Altura: 500cm., Altura tijera: 243cm., Peldaños: 2x8., Dimensiones (plegada): 94cm x 47cm x 19cm., Peso: 19.7kg. MARCA ALEMANA., SERVICIO AL CLIENTE EXCEPCIONAL. Fabricado estrictamente a las normas de seguridad Europeo EN131. Carga de trabajo segura - 150 kg. Diseño extensible y plegable para un uso versátil. Calidad y estabilidad superiores. Las escaleras muy duraderas se han fabricado con aluminio de alta calidad. El mecanismo de bloqueo agrega seguridad y rigidez adicionales a la escalera cuando está en uso. ¿Por qué deberías comprar nuestros productos? Utilizamos materiales de calibre más grueso para mayor resistencia y estabilidad. Nos especializamos y tenemos muchos años de experiencia en la producción de escaleras y rampas. Como empresa de marca alemana, respaldamos nuestros productos a largo plazo. aluminio de calidad garantiza la robustez y longevidad de nuestros productos.

PRICE

inicie sesión para ver precios

FEATURES

<i>Peso Bruto:</i>	17.000 kg
<i>Altura (con embalaje):</i>	97.000 cm
<i>Longitud (con embalaje):</i>	21.000 cm
<i>Anchura (con embalaje):</i>	54.000 cm



DESCRIPTION

Altura: 440cm., Altura tijera: 210cm., Peldaños: 2x7., Dimensiones (plegada): 92cm x 47cm x 19cm., Peso: 17kg. MARCA ALEMANA., SERVICIO AL CLIENTE EXCEPCIONAL. Fabricado estrictamente a las normas de seguridad Europeo EN131. Carga de trabajo segura - 150 kg. Diseño extensible y plegable para un uso versátil. Calidad y estabilidad superiores. Las escaleras muy duraderas se han fabricado con aluminio de alta calidad. El mecanismo de bloqueo agrega seguridad y rigidez adicionales a la escalera cuando está en uso. ¿Por qué deberías comprar nuestros productos? Utilizamos materiales de calibre más grueso para mayor resistencia y estabilidad. Nos especializamos y tenemos muchos años de experiencia en la producción de escaleras y rampas. Como empresa de marca alemana, respaldamos nuestros productos a largo plazo. aluminio de calidad garantiza la robustez y longevidad de nuestros productos.

PRICE

inicie sesión para ver precios

FEATURES

<i>Peso Bruto:</i>	15.100 kg
<i>Altura (con embalaje):</i>	93.000 cm
<i>Longitud (con embalaje):</i>	21.000 cm
<i>Anchura (con embalaje):</i>	54.000 cm



DESCRIPTION

Altura: 380cm., Altura tijera: 187cm., Peldaños: 2x6., Dimensiones (plegada): 89cm x 46cm x 19cm., Peso: 14.4kg. MARCA ALEMANA., SERVICIO AL CLIENTE EXCEPCIONAL. Fabricado estrictamente a las normas de seguridad Europeo EN131. Carga de trabajo segura - 150 kg. Diseño extensible y plegable para un uso versátil. Calidad y estabilidad superiores. Las escaleras muy duraderas se han fabricado con aluminio de alta calidad. El mecanismo de bloqueo agrega seguridad y rigidez adicionales a la escalera cuando está en uso. ¿Por qué deberías comprar nuestros productos? Utilizamos materiales de calibre más grueso para mayor resistencia y estabilidad. Nos especializamos y tenemos muchos años de experiencia en la producción de escaleras y rampas. Como empresa de marca alemana, respaldamos nuestros productos a largo plazo. aluminio de calidad garantiza la robustez y longevidad de nuestros productos.

PRICE

inicie sesión para ver precios

FEATURES

<i>Peso Bruto:</i>	13.000 kg
<i>Altura (con embalaje):</i>	91.000 cm
<i>Longitud (con embalaje):</i>	20.000 cm
<i>Anchura (con embalaje):</i>	53.000 cm



DESCRIPTION

Altura: 320cm., Altura tijera: 156cm., Peldaños: 2x5., Dimensiones (plegada): 86cm x 46cm x 18cm., Peso: 12.5kg. MARCA ALEMANA., SERVICIO AL CLIENTE EXCEPCIONAL. Fabricado estrictamente a las normas de seguridad Europeo EN131. Carga de trabajo segura - 150 kg. Diseño extensible y plegable para un uso versátil. Calidad y estabilidad superiores. Las escaleras muy duraderas se han fabricado con aluminio de alta calidad. El mecanismo de bloqueo agrega seguridad y rigidez adicionales a la escalera cuando está en uso. ¿Por qué deberías comprar nuestros productos? Utilizamos materiales de calibre más grueso para mayor resistencia y estabilidad. Nos especializamos y tenemos muchos años de experiencia en la producción de escaleras y rampas. Como empresa de marca alemana, respaldamos nuestros productos a largo plazo. aluminio de calidad garantiza la robustez y longevidad de nuestros productos.

PRICE

inicie sesión para ver precios

FEATURES

<i>Peso Bruto:</i>	15.500 kg
<i>Altura (con embalaje):</i>	50.000 cm
<i>Longitud (con embalaje):</i>	10.000 cm
<i>Anchura (con embalaje):</i>	100.000 cm



DESCRIPTION

Altura: 440cm., 15 Peldaños., Dimensiones (plegada): 100cm x 50cm x 10cm., Peso: 13.7kg. MARCA ALEMANA., SERVICIO AL CLIENTE EXCEPCIONAL. Fabricado estrictamente a las normas de seguridad Europeo EN131., Carga de trabajo segura - 150 kg. Peldaños acanalados especiales antideslizantes. La nueva alternativa a las escaleras convencionales, la escalera telescópica tiene muchas aplicaciones tanto para uso amateur como profesional., Diseño único, la escalera abre y cierra "paso a paso", hasta la altura máxima, por lo que solo se abre hasta la altura necesaria, lo que permite una gran maniobrabilidad, especialmente en espacios reducidos. Plegada, la escalera es extremadamente compacta y fácil de transportar. ¿Por qué debería comprar los productos que fabricamos?:Durante la fabricación, utilizamos materiales de mayor espesor, para mayor resistencia y mayor estabilidad. Estamos especializados y tenemos muchos años de experiencia en la producción de escaleras y rampas.Como empresa de marca alemana, apoyamos nuestros productos a largo plazo.El aluminio de la más alta calidad garantiza la robustez y la longevidad de nuestros productos.

PRICE

inicie sesión para ver precios

FEATURES

<i>Peso Bruto:</i>	12.500 kg
<i>Altura (con embalaje):</i>	50.000 cm
<i>Longitud (con embalaje):</i>	10.000 cm
<i>Anchura (con embalaje):</i>	98.000 cm



DESCRIPTION

Altura: 410cm., 14 Peldaños., Dimensiones (plegada): 92cm x 47cm x 9cm., Peso: 12.2kg. MARCA ALEMANA., SERVICIO AL CLIENTE EXCEPCIONAL. Fabricado estrictamente a las normas de seguridad Europeo EN131., Carga de trabajo segura - 150 kg. Peldaños acanalados especiales antideslizantes. La nueva alternativa a las escaleras convencionales, la escalera telescópica tiene muchas aplicaciones tanto para uso amateur como profesional., Diseño único, la escalera abre y cierra "paso a paso", hasta la altura máxima, por lo que solo se abre hasta la altura necesaria, lo que permite una gran maniobrabilidad, especialmente en espacios reducidos. Plegada, la escalera es extremadamente compacta y fácil de transportar. ¿Por qué debería comprar los productos que fabricamos?:Durante la fabricación, utilizamos materiales de mayor espesor, para mayor resistencia y mayor estabilidad. Estamos especializados y tenemos muchos años de experiencia en la producción de escaleras y rampas.Como empresa de marca alemana, apoyamos nuestros productos a largo plazo.El aluminio de la más alta calidad garantiza la robustez y la longevidad de nuestros productos.

PRICE

inicie sesión para ver precios

FEATURES

<i>Peso Bruto:</i>	14.000 kg
<i>Altura (con embalaje):</i>	10.000 cm
<i>Longitud (con embalaje):</i>	90.000 cm
<i>Anchura (con embalaje):</i>	48.000 cm



DESCRIPTION

Altura: 380cm., 13 Peldaños., Dimensiones (plegada): 90cm x 48cm x 10cm., Peso: 12.6kg. MARCA ALEMANA., SERVICIO AL CLIENTE EXCEPCIONAL. Fabricado estrictamente a las normas de seguridad Europeo EN131., Carga de trabajo segura - 150 kg. Peldaños acanalados especiales antideslizantes. La nueva alternativa a las escaleras convencionales, la escalera telescópica tiene muchas aplicaciones tanto para uso amateur como profesional., Diseño único, la escalera abre y cierra "paso a paso", hasta la altura máxima, por lo que solo se abre hasta la altura necesaria, lo que permite una gran maniobrabilidad, especialmente en espacios reducidos. Plegada, la escalera es extremadamente compacta y fácil de transportar. ¿Por qué debería comprar los productos que fabricamos?:Durante la fabricación, utilizamos materiales de mayor espesor, para mayor resistencia y mayor estabilidad. Estamos especializados y tenemos muchos años de experiencia en la producción de escaleras y rampas.Como empresa de marca alemana, apoyamos nuestros productos a largo plazo.El aluminio de la más alta calidad garantiza la robustez y la longevidad de nuestros productos.

PRICE

inicie sesión para ver precios

FEATURES

<i>Peso Bruto:</i>	10.300 kg
<i>Altura (con embalaje):</i>	10.000 cm
<i>Longitud (con embalaje):</i>	86.000 cm
<i>Anchura (con embalaje):</i>	48.000 cm



DESCRIPTION

Altura: 320cm., 11 Peldaños., Dimensiones (plegada): 86cm x 48cm x 10cm., Peso: 10.3kg. MARCA ALEMANA., SERVICIO AL CLIENTE EXCEPCIONAL. Fabricado estrictamente a las normas de seguridad Europeo EN131., Carga de trabajo segura - 150 kg. Peldaños acanalados especiales antideslizantes. La nueva alternativa a las escaleras convencionales, la escalera telescópica tiene muchas aplicaciones tanto para uso amateur como profesional., Diseño único, la escalera abre y cierra "paso a paso", hasta la altura máxima, por lo que solo se abre hasta la altura necesaria, lo que permite una gran maniobrabilidad, especialmente en espacios reducidos. Plegada, la escalera es extremadamente compacta y fácil de transportar. ¿Por qué debería comprar los productos que fabricamos?:Durante la fabricación, utilizamos materiales de mayor espesor, para mayor resistencia y mayor estabilidad. Estamos especializados y tenemos muchos años de experiencia en la producción de escaleras y rampas.Como empresa de marca alemana, apoyamos nuestros productos a largo plazo.El aluminio de la más alta calidad garantiza la robustez y la longevidad de nuestros productos.

PRICE

inicie sesión para ver precios

FEATURES

<i>Peso Bruto:</i>	8.000 kg
<i>Altura (con embalaje):</i>	10.000 cm
<i>Longitud (con embalaje):</i>	82.000 cm
<i>Anchura (con embalaje):</i>	48.000 cm



DESCRIPTION

Altura: 260cm., 9 Peldaños., Dimensiones (plegada): 82cm x 48cm x 10cm., Peso: 7.8kg. MARCA ALEMANA., SERVICIO AL CLIENTE EXCEPCIONAL. Fabricado estrictamente a las normas de seguridad Europeo EN131., Carga de trabajo segura - 150 kg. Peldaños acanalados especiales antideslizantes. La nueva alternativa a las escaleras convencionales, la escalera telescópica tiene muchas aplicaciones tanto para uso amateur como profesional., Diseño único, la escalera abre y cierra "paso a paso", hasta la altura máxima, por lo que solo se abre hasta la altura necesaria, lo que permite una gran maniobrabilidad, especialmente en espacios reducidos. Plegada, la escalera es extremadamente compacta y fácil de transportar. ¿Por qué debería comprar los productos que fabricamos?:Durante la fabricación, utilizamos materiales de mayor espesor, para mayor resistencia y mayor estabilidad. Estamos especializados y tenemos muchos años de experiencia en la producción de escaleras y rampas.Como empresa de marca alemana, apoyamos nuestros productos a largo plazo.El aluminio de la más alta calidad garantiza la robustez y la longevidad de nuestros productos.

PRICE

inicie sesión para ver precios

FEATURES

<i>Peso Bruto:</i>	13.500 kg
<i>Altura (con embalaje):</i>	100.000 cm
<i>Longitud (con embalaje):</i>	10.000 cm
<i>Anchura (con embalaje):</i>	55.000 cm



DESCRIPTION

Altura: 440cm., 15 Peldaños., Dimensiones (plegada): 96cm x 48cm x 9cm., Estabilizador retráctil & Función de separador de pared integrada., Peso: 12.6kg. MARCA ALEMANA., SERVICIO AL CLIENTE EXCEPCIONAL. Fabricado estrictamente a las normas de seguridad Europeo EN131., Carga de trabajo segura - 150 kg. Peldaños acanalados especiales antideslizantes. La nueva alternativa a las escaleras convencionales, la escalera telescópica tiene muchas aplicaciones tanto para uso amateur como profesional., Diseño único, la escalera abre y cierra "paso a paso", hasta la altura máxima, por lo que solo se abre hasta la altura necesaria, lo que permite una gran maniobrabilidad, especialmente en espacios reducidos. Plegada, la escalera es extremadamente compacta y fácil de transportar. ¿Por qué debería comprar los productos que fabricamos?:Durante la fabricación, utilizamos materiales de mayor espesor, para mayor resistencia y mayor estabilidad. Estamos especializados y tenemos muchos años de experiencia en la producción de escaleras y rampas.Como empresa de marca alemana, apoyamos nuestros productos a largo plazo.El aluminio de la más alta calidad garantiza la robustez y la longevidad de nuestros productos.

PRICE

inicie sesión para ver precios

FEATURES

<i>Peso Bruto:</i>	12.500 kg
<i>Altura (con embalaje):</i>	55.000 cm
<i>Longitud (con embalaje):</i>	10.000 cm
<i>Anchura (con embalaje):</i>	98.000 cm



DESCRIPTION

Altura: 410cm., 14 Peldaños., Dimensiones (plegada): 93cm x 47cm x 9cm., Peso: 11.7kg. MARCA ALEMANA., SERVICIO AL CLIENTE EXCEPCIONAL. Fabricado estrictamente a las normas de seguridad Europeo EN131., Carga de trabajo segura - 150 kg. Peldaños acanalados especiales antideslizantes. La nueva alternativa a las escaleras convencionales, la escalera telescópica tiene muchas aplicaciones tanto para uso amateur como profesional., Diseño único, la escalera abre y cierra "paso a paso", hasta la altura máxima, por lo que solo se abre hasta la altura necesaria, lo que permite una gran maniobrabilidad, especialmente en espacios reducidos. Plegada, la escalera es extremadamente compacta y fácil de transportar. ¿Por qué debería comprar los productos que fabricamos?:Durante la fabricación, utilizamos materiales de mayor espesor, para mayor resistencia y mayor estabilidad. Estamos especializados y tenemos muchos años de experiencia en la producción de escaleras y rampas.Como empresa de marca alemana, apoyamos nuestros productos a largo plazo.El aluminio de la más alta calidad garantiza la robustez y la longevidad de nuestros productos.

PRICE

inicie sesión para ver precios

FEATURES

<i>Peso Bruto:</i>	11.600 kg
<i>Altura (con embalaje):</i>	50.000 cm
<i>Longitud (con embalaje):</i>	10.000 cm
<i>Anchura (con embalaje):</i>	89.000 cm



DESCRIPTION

*Altura: 380cm., 13 Peldaños., Dimensiones (plegada): 86cm x 47cm x 9cm., Peso: 9.6kg. MARCA ALEMANA., SERVICIO AL CLIENTE EXCEPCIONAL. Fabricado estrictamente a las normas de seguridad Europeo EN131., Carga de trabajo segura - 150 kg. Peldaños acanalados especiales antideslizantes. La nueva alternativa a las escaleras convencionales, la escalera telescópica tiene muchas aplicaciones tanto para uso amateur como profesional., Diseño único, la escalera abre y cierra "paso a paso", hasta la altura máxima, por lo que solo se abre hasta la altura necesaria, lo que permite una gran maniobrabilidad, especialmente en espacios reducidos. Plegada, la escalera es extremadamente compacta y fácil de transportar. ¿Por qué debería comprar los productos que fabricamos?: Durante la fabricación, utilizamos materiales de mayor espesor, para mayor resistencia y mayor estabilidad. Estamos especializados y tenemos muchos años de experiencia en la producción de escaleras y rampas. Como empresa de marca alemana, apoyamos nuestros productos a largo plazo. El aluminio de la más alta calidad garantiza la robustez y la longevidad de nuestros productos. Escalera telescópica simple WORHAN *** Línea C: escaleras telescópicas simples de calidad que cumplen con todos los requisitos de seguridad y son las más adecuadas para uso amateur. *** Línea B: escaleras telescópicas simples que cumplen con todos los requisitos de seguridad., Tiene estabilizadores adicionales que proporcionan una estabilidad mucho mayor durante el uso., *** Línea A: las escaleras telescópicas de la más alta calidad que fabricamos., En la fase de producción, se ha hecho hincapié en la mejora de la seguridad, la durabilidad y la máxima estabilidad, especialmente cuando se trabaja en altura., Lo recomendamos para uso diario a profesionales y aficionados., Dispositivos de seguridad integrados y barra estabilizadora.*

PRICE

inicie sesión para ver precios

FEATURES

Peso Bruto:	11.600 kg
Altura (con embalaje):	56.000 cm
Longitud (con embalaje):	10.000 cm
Anchura (con embalaje):	90.000 cm



DESCRIPTION

Altura: 380cm., 13 Peldaños., Dimensiones (plegada): 85cm x 47cm x 10cm., Peso: 9.5kg. MARCA ALEMANA., SERVICIO AL CLIENTE EXCEPCIONAL. Fabricado estrictamente a las normas de seguridad Europeo EN131., Carga de trabajo segura - 150 kg. Peldaños acanalados especiales antideslizantes. La nueva alternativa a las escaleras convencionales, la escalera telescópica tiene muchas aplicaciones tanto para uso amateur como profesional., Diseño único, la escalera abre y cierra "paso a paso", hasta la altura máxima, por lo que solo se abre hasta la altura necesaria, lo que permite una gran maniobrabilidad, especialmente en espacios reducidos. Plegada, la escalera es extremadamente compacta y fácil de transportar. ¿Por qué debería comprar los productos que fabricamos?:Durante la fabricación, utilizamos materiales de mayor espesor, para mayor resistencia y mayor estabilidad. Estamos especializados y tenemos muchos años de experiencia en la producción de escaleras y rampas.Como empresa de marca alemana, apoyamos nuestros productos a largo plazo.El aluminio de la más alta calidad garantiza la robustez y la longevidad de nuestros productos. Escalera telescópica simple WORHAN *** Línea C: escaleras telescópicas simples de calidad que cumplen con todos los requisitos de seguridad y son las más adecuadas para uso amateur. *** Línea B: escaleras telescópicas simples que cumplen con todos los requisitos de seguridad., Tiene estabilizadores adicionales que proporcionan una estabilidad mucho mayor durante el uso., *** Línea A: las escaleras telescópicas de la más alta calidad que fabricamos., En la fase de producción, se ha hecho hincapié en la mejora de la seguridad, la durabilidad y la máxima estabilidad, especialmente cuando se trabaja en altura., Lo recomendamos para uso diario a profesionales y aficionados., Dispositivos de seguridad integrados y barra estabilizadora.

PRICE

inicie sesión para ver precios

FEATURES

Peso Bruto:	11.600 kg
Altura (con embalaje):	56.000 cm
Longitud (con embalaje):	10.000 cm
Anchura (con embalaje):	111.000 cm



DESCRIPTION

Altura: 380cm., 13 Peldaños., Dimensiones (plegada): 106cm x 47cm x 9cm., Peso: 10.7kg. MARCA ALEMANA., SERVICIO AL CLIENTE EXCEPCIONAL. Fabricado estrictamente a las normas de seguridad Europeo EN131., Carga de trabajo segura - 150 kg. Peldaños acanalados especiales antideslizantes. La nueva alternativa a las escaleras convencionales, la escalera telescópica tiene muchas aplicaciones tanto para uso amateur como profesional., Diseño único, la escalera abre y cierra "paso a paso", hasta la altura máxima, por lo que solo se abre hasta la altura necesaria, lo que permite una gran maniobrabilidad, especialmente en espacios reducidos. Plegada, la escalera es extremadamente compacta y fácil de transportar. ¿Por qué debería comprar los productos que fabricamos?: Durante la fabricación, utilizamos materiales de mayor espesor, para mayor resistencia y mayor estabilidad. Estamos especializados y tenemos muchos años de experiencia en la producción de escaleras y rampas. Como empresa de marca alemana, apoyamos nuestros productos a largo plazo. El aluminio de la más alta calidad garantiza la robustez y la longevidad de nuestros productos. Escalera telescópica simple WORHAN *** Línea C: escaleras telescópicas simples de calidad que cumplen con todos los requisitos de seguridad y son las más adecuadas para uso amateur. *** Línea B: escaleras telescópicas simples que cumplen con todos los requisitos de seguridad., Tiene estabilizadores adicionales que proporcionan una estabilidad mucho mayor durante el uso., *** Línea A: las escaleras telescópicas de la más alta calidad que fabricamos., En la fase de producción, se ha hecho hincapié en la mejora de la seguridad, la durabilidad y la máxima estabilidad, especialmente cuando se trabaja en altura., Lo recomendamos para uso diario a profesionales y aficionados., Dispositivos de seguridad integrados y barra estabilizadora.

PRICE

inicie sesión para ver precios

FEATURES

Peso Bruto:	9.400 kg
Altura (con embalaje):	48.000 cm
Longitud (con embalaje):	9.000 cm
Anchura (con embalaje):	83.000 cm



DESCRIPTION

Altura: 320cm., 11 Peldaños., Dimensiones (plegada): 80cm x 47cm x 7cm., Peso: 7.7kg. MARCA ALEMANA., SERVICIO AL CLIENTE EXCEPCIONAL. Fabricado estrictamente a las normas de seguridad Europeo EN131., Carga de trabajo segura - 150 kg. Peldaños acanalados especiales antideslizantes. La nueva alternativa a las escaleras convencionales, la escalera telescópica tiene muchas aplicaciones tanto para uso amateur como profesional., Diseño único, la escalera abre y cierra "paso a paso", hasta la altura máxima, por lo que solo se abre hasta la altura necesaria, lo que permite una gran maniobrabilidad, especialmente en espacios reducidos. Plegada, la escalera es extremadamente compacta y fácil de transportar. ¿Por qué debería comprar los productos que fabricamos?:Durante la fabricación, utilizamos materiales de mayor espesor, para mayor resistencia y mayor estabilidad. Estamos especializados y tenemos muchos años de experiencia en la producción de escaleras y rampas.Como empresa de marca alemana, apoyamos nuestros productos a largo plazo.El aluminio de la más alta calidad garantiza la robustez y la longevidad de nuestros productos. Escalera telescópica simple WORHAN *** Línea C: escaleras telescópicas simples de calidad que cumplen con todos los requisitos de seguridad y son las más adecuadas para uso amateur. *** Línea B: escaleras telescópicas simples que cumplen con todos los requisitos de seguridad., Tiene estabilizadores adicionales que proporcionan una estabilidad mucho mayor durante el uso., *** Línea A: las escaleras telescópicas de la más alta calidad que fabricamos., En la fase de producción, se ha hecho hincapié en la mejora de la seguridad, la durabilidad y la máxima estabilidad, especialmente cuando se trabaja en altura., Lo recomendamos para uso diario a profesionales y aficionados., Dispositivos de seguridad integrados y barra estabilizadora.

PRICE

inicie sesión para ver precios

FEATURES

Peso Bruto:	9.400 kg
Altura (con embalaje):	49.000 cm
Longitud (con embalaje):	9.000 cm
Anchura (con embalaje):	84.000 cm



DESCRIPTION

Altura: 320cm., 11 Peldaños., Dimensiones (plegada): 79cm x 46cm x 7cm., Peso: 7.7kg. MARCA ALEMANA., SERVICIO AL CLIENTE EXCEPCIONAL. Fabricado estrictamente a las normas de seguridad Europeo EN131., Carga de trabajo segura - 150 kg. Peldaños acanalados especiales antideslizantes. La nueva alternativa a las escaleras convencionales, la escalera telescópica tiene muchas aplicaciones tanto para uso amateur como profesional., Diseño único, la escalera abre y cierra "paso a paso", hasta la altura máxima, por lo que solo se abre hasta la altura necesaria, lo que permite una gran maniobrabilidad, especialmente en espacios reducidos. Plegada, la escalera es extremadamente compacta y fácil de transportar. ¿Por qué debería comprar los productos que fabricamos?:Durante la fabricación, utilizamos materiales de mayor espesor, para mayor resistencia y mayor estabilidad. Estamos especializados y tenemos muchos años de experiencia en la producción de escaleras y rampas.Como empresa de marca alemana, apoyamos nuestros productos a largo plazo.El aluminio de la más alta calidad garantiza la robustez y la longevidad de nuestros productos. Escalera telescópica simple WORHAN *** Línea C: escaleras telescópicas simples de calidad que cumplen con todos los requisitos de seguridad y son las más adecuadas para uso amateur. *** Línea B: escaleras telescópicas simples que cumplen con todos los requisitos de seguridad., Tiene estabilizadores adicionales que proporcionan una estabilidad mucho mayor durante el uso., *** Línea A: las escaleras telescópicas de la más alta calidad que fabricamos., En la fase de producción, se ha hecho hincapié en la mejora de la seguridad, la durabilidad y la máxima estabilidad, especialmente cuando se trabaja en altura., Lo recomendamos para uso diario a profesionales y aficionados., Dispositivos de seguridad integrados y barra estabilizadora.

PRICE

inicie sesión para ver precios

FEATURES

Peso Bruto:	9.400 kg
Altura (con embalaje):	56.000 cm
Longitud (con embalaje):	10.000 cm
Anchura (con embalaje):	101.000 cm



DESCRIPTION

Altura: 320cm., 11 Peldaños., Dimensiones (plegada): 97cm x 46cm x 8cm., Peso: 8.4kg. MARCA ALEMANA., SERVICIO AL CLIENTE EXCEPCIONAL. Fabricado estrictamente a las normas de seguridad Europeo EN131., Carga de trabajo segura - 150 kg. Peldaños acanalados especiales antideslizantes. La nueva alternativa a las escaleras convencionales, la escalera telescópica tiene muchas aplicaciones tanto para uso amateur como profesional., Diseño único, la escalera abre y cierra "paso a paso", hasta la altura máxima, por lo que solo se abre hasta la altura necesaria, lo que permite una gran maniobrabilidad, especialmente en espacios reducidos. Plegada, la escalera es extremadamente compacta y fácil de transportar. ¿Por qué debería comprar los productos que fabricamos?:Durante la fabricación, utilizamos materiales de mayor espesor, para mayor resistencia y mayor estabilidad. Estamos especializados y tenemos muchos años de experiencia en la producción de escaleras y rampas.Como empresa de marca alemana, apoyamos nuestros productos a largo plazo.El aluminio de la más alta calidad garantiza la robustez y la longevidad de nuestros productos. Escalera telescópica simple WORHAN *** Línea C: escaleras telescópicas simples de calidad que cumplen con todos los requisitos de seguridad y son las más adecuadas para uso amateur. *** Línea B: escaleras telescópicas simples que cumplen con todos los requisitos de seguridad., Tiene estabilizadores adicionales que proporcionan una estabilidad mucho mayor durante el uso., *** Línea A: las escaleras telescópicas de la más alta calidad que fabricamos., En la fase de producción, se ha hecho hincapié en la mejora de la seguridad, la durabilidad y la máxima estabilidad, especialmente cuando se trabaja en altura., Lo recomendamos para uso diario a profesionales y aficionados., Dispositivos de seguridad integrados y barra estabilizadora.

PRICE

inicie sesión para ver precios

FEATURES

<i>Peso Bruto:</i>	8.000 kg
<i>Altura (con embalaje):</i>	49.000 cm
<i>Longitud (con embalaje):</i>	9.000 cm
<i>Anchura (con embalaje):</i>	78.000 cm



DESCRIPTION

*Altura: 260cm., 9 Peldaños., Dimensiones (plegada): 75cm x 46cm x 9Cm., Peso: 6.3kg. MARCA ALEMANA., SERVICIO AL CLIENTE EXCEPCIONAL. Fabricado estrictamente a las normas de seguridad Europeo EN131., Carga de trabajo segura - 150 kg. Peldaños acanalados especiales antideslizantes. La nueva alternativa a las escaleras convencionales, la escalera telescópica tiene muchas aplicaciones tanto para uso amateur como profesional., Diseño único, la escalera abre y cierra "paso a paso", hasta la altura máxima, por lo que solo se abre hasta la altura necesaria, lo que permite una gran maniobrabilidad, especialmente en espacios reducidos. Plegada, la escalera es extremadamente compacta y fácil de transportar. ¿Por qué debería comprar los productos que fabricamos?:Durante la fabricación, utilizamos materiales de mayor espesor, para mayor resistencia y mayor estabilidad. Estamos especializados y tenemos muchos años de experiencia en la producción de escaleras y rampas.Como empresa de marca alemana, apoyamos nuestros productos a largo plazo.El aluminio de la más alta calidad garantiza la robustez y la longevidad de nuestros productos. Escalera telescópica simple WORHAN *** Línea C: escaleras telescópicas simples de calidad que cumplen con todos los requisitos de seguridad y son las más adecuadas para uso amateur. *** Línea B: escaleras telescópicas simples que cumplen con todos los requisitos de seguridad., Tiene estabilizadores adicionales que proporcionan una estabilidad mucho mayor durante el uso., *** Línea A: las escaleras telescópicas de la más alta calidad que fabricamos., En la fase de producción, se ha hecho hincapié en la mejora de la seguridad, la durabilidad y la máxima estabilidad, especialmente cuando se trabaja en altura., Lo recomendamos para uso diario a profesionales y aficionados., Dispositivos de seguridad integrados y barra estabilizadora.*

PRICE

inicie sesión para ver precios

FEATURES

Peso Bruto:	8.000 kg
Altura (con embalaje):	55.000 cm
Longitud (con embalaje):	9.000 cm
Anchura (con embalaje):	81.000 cm



DESCRIPTION

Altura: 260cm., 9 Peldaños., Dimensiones (plegada): 73cm x 45Cm x 9cm., Peso: 6.7kg. MARCA ALEMANA., SERVICIO AL CLIENTE EXCEPCIONAL. Fabricado estrictamente a las normas de seguridad Europeo EN131., Carga de trabajo segura - 150 kg. Peldaños acanalados especiales antideslizantes. La nueva alternativa a las escaleras convencionales, la escalera telescópica tiene muchas aplicaciones tanto para uso amateur como profesional., Diseño único, la escalera abre y cierra "paso a paso", hasta la altura máxima, por lo que solo se abre hasta la altura necesaria, lo que permite una gran maniobrabilidad, especialmente en espacios reducidos. Plegada, la escalera es extremadamente compacta y fácil de transportar. ¿Por qué debería comprar los productos que fabricamos?: Durante la fabricación, utilizamos materiales de mayor espesor, para mayor resistencia y mayor estabilidad. Estamos especializados y tenemos muchos años de experiencia en la producción de escaleras y rampas. Como empresa de marca alemana, apoyamos nuestros productos a largo plazo. El aluminio de la más alta calidad garantiza la robustez y la longevidad de nuestros productos. Escalera telescópica simple WORHAN *** Línea C: escaleras telescópicas simples de calidad que cumplen con todos los requisitos de seguridad y son las más adecuadas para uso amateur. *** Línea B: escaleras telescópicas simples que cumplen con todos los requisitos de seguridad., Tiene estabilizadores adicionales que proporcionan una estabilidad mucho mayor durante el uso., *** Línea A: las escaleras telescópicas de la más alta calidad que fabricamos., En la fase de producción, se ha hecho hincapié en la mejora de la seguridad, la durabilidad y la máxima estabilidad, especialmente cuando se trabaja en altura., Lo recomendamos para uso diario a profesionales y aficionados., Dispositivos de seguridad integrados y barra estabilizadora.

PRICE

inicie sesión para ver precios

FEATURES

<i>Peso Bruto:</i>	8.000 kg
<i>Altura (con embalaje):</i>	93.000 cm
<i>Longitud (con embalaje):</i>	9.000 cm
<i>Anchura (con embalaje):</i>	57.000 cm



DESCRIPTION

*Altura: 260cm., 9 Peldaños., Dimensiones (plegada): 89cm x 48cm x 9cm., Peso: 7.4kg. MARCA ALEMANA., SERVICIO AL CLIENTE EXCEPCIONAL. Fabricado estrictamente a las normas de seguridad Europeo EN131., Carga de trabajo segura - 150 kg. Peldaños acanalados especiales antideslizantes. La nueva alternativa a las escaleras convencionales, la escalera telescópica tiene muchas aplicaciones tanto para uso amateur como profesional., Diseño único, la escalera abre y cierra "paso a paso", hasta la altura máxima, por lo que solo se abre hasta la altura necesaria, lo que permite una gran maniobrabilidad, especialmente en espacios reducidos. Plegada, la escalera es extremadamente compacta y fácil de transportar. ¿Por qué debería comprar los productos que fabricamos?:Durante la fabricación, utilizamos materiales de mayor espesor, para mayor resistencia y mayor estabilidad. Estamos especializados y tenemos muchos años de experiencia en la producción de escaleras y rampas.Como empresa de marca alemana, apoyamos nuestros productos a largo plazo.El aluminio de la más alta calidad garantiza la robustez y la longevidad de nuestros productos. Escalera telescópica simple WORHAN *** Línea C: escaleras telescópicas simples de calidad que cumplen con todos los requisitos de seguridad y son las más adecuadas para uso amateur. *** Línea B: escaleras telescópicas simples que cumplen con todos los requisitos de seguridad., Tiene estabilizadores adicionales que proporcionan una estabilidad mucho mayor durante el uso., *** Línea A: las escaleras telescópicas de la más alta calidad que fabricamos., En la fase de producción, se ha hecho hincapié en la mejora de la seguridad, la durabilidad y la máxima estabilidad, especialmente cuando se trabaja en altura., Lo recomendamos para uso diario a profesionales y aficionados., Dispositivos de seguridad integrados y barra estabilizadora.*

PRICE

inicie sesión para ver precios

FEATURES

Peso Bruto:	8.000 kg
Altura (con embalaje):	47.000 cm
Longitud (con embalaje):	7.000 cm
Anchura (con embalaje):	70.000 cm



DESCRIPTION

Altura: 200cm., 7 Peldaños., Dimensiones (plegada): 68cm x 46cm x 6cm., Peso: 4.6kg. MARCA ALEMANA., SERVICIO AL CLIENTE EXCEPCIONAL. Fabricado estrictamente a las normas de seguridad Europeo EN131., Carga de trabajo segura - 150 kg. Peldaños acanalados especiales antideslizantes. La nueva alternativa a las escaleras convencionales, la escalera telescópica tiene muchas aplicaciones tanto para uso amateur como profesional., Diseño único, la escalera abre y cierra "paso a paso", hasta la altura máxima, por lo que solo se abre hasta la altura necesaria, lo que permite una gran maniobrabilidad, especialmente en espacios reducidos. Plegada, la escalera es extremadamente compacta y fácil de transportar. ¿Por qué debería comprar los productos que fabricamos?: Durante la fabricación, utilizamos materiales de mayor espesor, para mayor resistencia y mayor estabilidad. Estamos especializados y tenemos muchos años de experiencia en la producción de escaleras y rampas. Como empresa de marca alemana, apoyamos nuestros productos a largo plazo. El aluminio de la más alta calidad garantiza la robustez y la longevidad de nuestros productos. Escalera telescópica simple WORHAN *** Línea C: escaleras telescópicas simples de calidad que cumplen con todos los requisitos de seguridad y son las más adecuadas para uso amateur. *** Línea B: escaleras telescópicas simples que cumplen con todos los requisitos de seguridad., Tiene estabilizadores adicionales que proporcionan una estabilidad mucho mayor durante el uso., *** Línea A: las escaleras telescópicas de la más alta calidad que fabricamos., En la fase de producción, se ha hecho hincapié en la mejora de la seguridad, la durabilidad y la máxima estabilidad, especialmente cuando se trabaja en altura., Lo recomendamos para uso diario a profesionales y aficionados., Dispositivos de seguridad integrados y barra estabilizadora.

PRICE

inicie sesión para ver precios

FEATURES

Peso Bruto:	6.000 kg
Altura (con embalaje):	53.000 cm
Longitud (con embalaje):	8.000 cm
Anchura (con embalaje):	78.000 cm



DESCRIPTION

Altura: 200cm., 7 Peldaños., Dimensiones (plegada): 67cm x 45cm x 7cm., Peso: 4.6kg. MARCA ALEMANA., SERVICIO AL CLIENTE EXCEPCIONAL. Fabricado estrictamente a las normas de seguridad Europeo EN131., Carga de trabajo segura - 150 kg. Peldaños acanalados especiales antideslizantes. La nueva alternativa a las escaleras convencionales, la escalera telescópica tiene muchas aplicaciones tanto para uso amateur como profesional., Diseño único, la escalera abre y cierra "paso a paso", hasta la altura máxima, por lo que solo se abre hasta la altura necesaria, lo que permite una gran maniobrabilidad, especialmente en espacios reducidos. Plegada, la escalera es extremadamente compacta y fácil de transportar. ¿Por qué debería comprar los productos que fabricamos?:Durante la fabricación, utilizamos materiales de mayor espesor, para mayor resistencia y mayor estabilidad. Estamos especializados y tenemos muchos años de experiencia en la producción de escaleras y rampas.Como empresa de marca alemana, apoyamos nuestros productos a largo plazo.El aluminio de la más alta calidad garantiza la robustez y la longevidad de nuestros productos. Escalera telescópica simple WORHAN *** Línea C: escaleras telescópicas simples de calidad que cumplen con todos los requisitos de seguridad y son las más adecuadas para uso amateur. *** Línea B: escaleras telescópicas simples que cumplen con todos los requisitos de seguridad., Tiene estabilizadores adicionales que proporcionan una estabilidad mucho mayor durante el uso., *** Línea A: las escaleras telescópicas de la más alta calidad que fabricamos., En la fase de producción, se ha hecho hincapié en la mejora de la seguridad, la durabilidad y la máxima estabilidad, especialmente cuando se trabaja en altura., Lo recomendamos para uso diario a profesionales y aficionados., Dispositivos de seguridad integrados y barra estabilizadora.

PRICE

inicie sesión para ver precios

FEATURES

Peso Bruto:	6.000 kg
Altura (con embalaje):	47.000 cm
Longitud (con embalaje):	7.000 cm
Anchura (con embalaje):	83.000 cm



DESCRIPTION

Altura: 200cm., 7 Peldaños., Dimensiones (plegada): 79cm x 45cm x 6cm., Peso: 5.4kg. MARCA ALEMANA., SERVICIO AL CLIENTE EXCEPCIONAL. Fabricado estrictamente a las normas de seguridad Europeo EN131., Carga de trabajo segura - 150 kg. Peldaños acanalados especiales antideslizantes. La nueva alternativa a las escaleras convencionales, la escalera telescópica tiene muchas aplicaciones tanto para uso amateur como profesional., Diseño único, la escalera abre y cierra "paso a paso", hasta la altura máxima, por lo que solo se abre hasta la altura necesaria, lo que permite una gran maniobrabilidad, especialmente en espacios reducidos. Plegada, la escalera es extremadamente compacta y fácil de transportar. ¿Por qué debería comprar los productos que fabricamos?: Durante la fabricación, utilizamos materiales de mayor espesor, para mayor resistencia y mayor estabilidad. Estamos especializados y tenemos muchos años de experiencia en la producción de escaleras y rampas. Como empresa de marca alemana, apoyamos nuestros productos a largo plazo. El aluminio de la más alta calidad garantiza la robustez y la longevidad de nuestros productos. Escalera telescópica simple WORHAN *** Línea C: escaleras telescópicas simples de calidad que cumplen con todos los requisitos de seguridad y son las más adecuadas para uso amateur. *** Línea B: escaleras telescópicas simples que cumplen con todos los requisitos de seguridad., Tiene estabilizadores adicionales que proporcionan una estabilidad mucho mayor durante el uso., *** Línea A: las escaleras telescópicas de la más alta calidad que fabricamos., En la fase de producción, se ha hecho hincapié en la mejora de la seguridad, la durabilidad y la máxima estabilidad, especialmente cuando se trabaja en altura., Lo recomendamos para uso diario a profesionales y aficionados., Dispositivos de seguridad integrados y barra estabilizadora.

PRICE

inicie sesión para ver precios


FEATURES

Peso Bruto:	18.400 kg
Altura (con embalaje):	36.000 cm
Longitud (con embalaje):	26.000 cm
Anchura (con embalaje):	172.000 cm

Höhe (voll ausgestreckt):
670 cm. Höhe wie
Trittbrett: 302 cm (an der
Apex). Sprossen 4 x 6.
Gerippte Oberfläche: 172 cm x
36 cm x 26 cm. Gewicht:
16 kg

Deutsche Marke.
Außergewöhnliche
Kundenbetreuung.

Schnelle Lieferung.
Hochwertiges Alu. Stabilisator
gewährt zusätzliche Sicherheit
und Stabilität. Sichere
Arbeitsbelastung beträgt 150
kg. Sie erfüllen die
europäischen
Sicherheitsstandard EN131.
Einblick zu bedenkender
Verfügungsgenossenschaft.



DESCRIPTION

Altura: 640cm., Altura tijera: 302cm., Peldaños: 4x6., Dimensiones (plegada): 172cm x 36cm x 26cm., Peso: 16kg. MARCA ALEMANA., SERVICIO AL CLIENTE EXCEPCIONAL. Fabricado estrictamente a las normas de seguridad Europeo EN131., Carga de trabajo segura - 150 kg., Diseño extensible y plegable para un uso versátil., Mecanismo de bloqueo fácil de usar. El modelo de bisagra grande., Barra estabilizadora extendida., Calidad y estabilidad superiores., Las escaleras muy duraderas se han fabricado con aluminio de alta calidad., El mecanismo de bloqueo agrega seguridad y rigidez adicionales a la escalera cuando está en uso. ¿Por qué deberías comprar nuestros productos? Utilizamos materiales de calibre más grueso para mayor resistencia y estabilidad. Nos especializamos y tenemos muchos años de experiencia en la producción de escaleras y rampas. Como empresa de marca alemana, respaldamos nuestros productos a largo plazo. aluminio de calidad garantiza la robustez y longevidad de nuestros productos.

PRICE

inicie sesión para ver precios

FEATURES

Peso Bruto:	17.300 kg
Altura (con embalaje):	36.000 cm
Longitud (con embalaje):	29.000 cm
Anchura (con embalaje):	146.000 cm

5.7 m Escalera Multifuncional Plegable Tijera Aluminio con 2 Estabilizadores. Modelo de Bisagra Grande. Carga de trabajo segura - 150 kg. Plegada 146 cm x 26 cm x 26 cm. Peso 15.1 kg.

Calidad alta. Cumple con el estándar Europeo de seguridad EN131, ideal para trabajos en casa, taller y jardín. Su función puede cambiarse fácil y rápidamente por los bisagras de seguridad.

¿Por qué debería comprar este producto que fabricamos? Durante la fabricación, utilizamos materiales de mayor espesor, para mayor resistencia y mayor estabilidad. Estamos especializados y tenemos muchos años de experiencia en la producción de escaleras y rampas. Como empresa de marca alemana, respaldamos nuestros productos a largo plazo. El aluminio de la más alta calidad garantiza la robustez y la longevidad de nuestros productos.



DESCRIPTION

Altura: 570cm., Altura tijera: 273cm., Peldaños: 4x5., Dimensiones (plegada): 146cm x 36cm x 26cm., Peso: 15.1kg. MARCA ALEMANA., SERVICIO AL CLIENTE EXCEPCIONAL. Fabricado estrictamente a las normas de seguridad Europeo EN131., Carga de trabajo segura - 150 kg., Diseño extensible y plegable para un uso versátil., Mecanismo de bloqueo fácil de usar. El modelo de bisagra grande., Barra estabilizadora extendida., Calidad y estabilidad superiores., Las escaleras muy duraderas se han fabricado con aluminio de alta calidad., El mecanismo de bloqueo agrega seguridad y rigidez adicionales a la escalera cuando está en uso. ¿Por qué deberías comprar nuestros productos? Utilizamos materiales de calibre más grueso para mayor resistencia y estabilidad. Nos especializamos y tenemos muchos años de experiencia en la producción de escaleras y rampas. Como empresa de marca alemana, respaldamos nuestros productos a largo plazo. aluminio de calidad garantiza la robustez y longevidad de nuestros productos.

PRICE

inicie sesión para ver precios

FEATURES

Peso Bruto:	19.900 kg
Altura (con embalaje):	36.000 cm
Longitud (con embalaje):	29.000 cm
Anchura (con embalaje):	120.000 cm


DESCRIPTION

Altura: 460cm., Altura tijera: 220cm., Peldaños: 4x4., Dimensiones (plegada): 120cm x 36cm x 26cm., Peso: 18kg., La escalera viene con 2 plataformas de aluminio. MARCA ALEMANA., SERVICIO AL CLIENTE EXCEPCIONAL. Fabricado estrictamente a las normas de seguridad Europeo EN131., Carga de trabajo segura - 150 kg., Diseño extensible y plegable para un uso versátil., Mecanismo de bloqueo fácil de usar. El modelo de bisagra grande., Barra estabilizadora extendida., Calidad y estabilidad superiores., Las escaleras muy duraderas se han fabricado con aluminio de alta calidad., El mecanismo de bloqueo agrega seguridad y rigidez adicionales a la escalera cuando está en uso. ¿Por qué deberías comprar nuestros productos? Utilizamos materiales de calibre más grueso para mayor resistencia y estabilidad. Nos especializamos y tenemos muchos años de experiencia en la producción de escaleras y rampas. Como empresa de marca alemana, respaldamos nuestros productos a largo plazo. aluminio de calidad garantiza la robustez y longevidad de nuestros productos.

Fully extended length: 460 cm. Step ladder height: 220 cm. Range: 4x4. Packed size: 120 cm x 36 cm x 26 cm. Weight: without platform: 18 kg. Ladder comes with 2 aluminum platforms. Weight capacity: 150 kg. Material: High density grade aluminum.

Fitted with double stabilizers and grooved/ribbed rung surface to ensure optimal safety. Highly versatile ladders manufactured from high density aluminum. Big hinge, easy to use locking mechanism adds additional security and rigidity when product is being used. All of our ladders are manufactured strictly to OSHA and/or ANSI A14.2-2017 standards as well as EN 131 requirements.

Why choose us? We use thicker gauge materials for more strength and increased stability. We specialized and have many years of experience in the production of a ladders and ramps. As a German brand company, we stand behind our products in the long term. The highest quality aluminum guarantees the robustness and longevity of our products.



PRICE

inicie sesión para ver precios

FEATURES

<i>Peso Bruto:</i>	15.200 kg
<i>Altura (con embalaje):</i>	36.000 cm
<i>Longitud (con embalaje):</i>	29.000 cm
<i>Anchura (con embalaje):</i>	120.000 cm



DESCRIPTION

Altura: 460cm., Altura tijera: 220cm., Peldaños: 4x4., Dimensiones (plegada): 120cm x 36cm x 26cm., Peso: 13.4kg. MARCA ALEMANA., SERVICIO AL CLIENTE EXCEPCIONAL. Fabricado estrictamente a las normas de seguridad Europeo EN131., Carga de trabajo segura - 150 kg., Diseño extensible y plegable para un uso versátil., Mecanismo de bloqueo fácil de usar. El modelo de bisagra grande., Barra estabilizadora extendida., Calidad y estabilidad superiores., Las escaleras muy duraderas se han fabricado con aluminio de alta calidad., El mecanismo de bloqueo agrega seguridad y rigidez adicionales a la escalera cuando está en uso. ¿Por qué deberías comprar nuestros productos? Utilizamos materiales de calibre más grueso para mayor resistencia y estabilidad. Nos especializamos y tenemos muchos años de experiencia en la producción de escaleras y rampas. Como empresa de marca alemana, respaldamos nuestros productos a largo plazo. aluminio de calidad garantiza la robustez y longevidad de nuestros productos.

PRICE

inicie sesión para ver precios

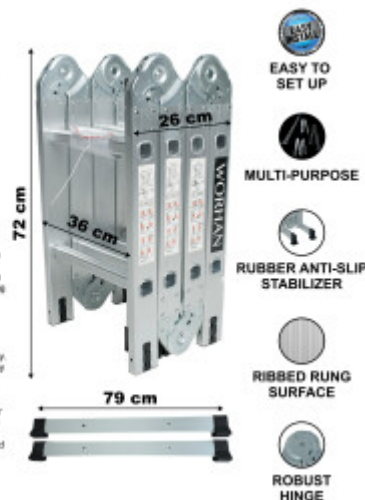
FEATURES

Peso Bruto:	9.700 kg
Altura (con embalaje):	28.000 cm
Longitud (con embalaje):	38.000 cm
Anchura (con embalaje):	72.000 cm

Fully extended length: 250 cm. Step ladder height: 120 cm. Rungs: 4x2. Folded size: 72 cm x 36 cm x 26 cm. Weight: 9.7 kg. Manufactured strictly to EN131 safety standard. Material: Anodized aluminum. Maximum weight: 150 kg. Special non-slip ribbed rungs. Easy to use locking mechanism.

The BKS-HINGE model. Extended Stabilizer Bar. Superior quality and stability. Very durable ladders which have been manufactured from high quality aluminum. Hinge locking mechanism adds extra security and rigidity when using the ladder.

Why you should buy our products? We use thicker gauge materials for more strength and increased stability. We specialized and have many years of experience in the production of ladders and ramps. As a German brand company, we stand behind our products in the long term. The highest quality aluminum guarantees the robustness and longevity of our products.



DESCRIPTION

Altura: 250cm., Altura tijera: 120cm., Peldaños: 4x2., Dimensiones (plegada): 72cm x 36cm x 26cm., Peso: 9.7kg. MARCA ALEMANA., SERVICIO AL CLIENTE EXCEPCIONAL. Fabricado estrictamente a las normas de seguridad Europeo EN131., Carga de trabajo segura - 150 kg., Diseño extensible y plegable para un uso versátil., Mecanismo de bloqueo fácil de usar. El modelo de bisagra grande., Barra estabilizadora extendida., Calidad y estabilidad superiores., Las escaleras muy duraderas se han fabricado con aluminio de alta calidad., El mecanismo de bloqueo agrega seguridad y rigidez adicionales a la escalera cuando está en uso. ¿Por qué deberías comprar nuestros productos? Utilizamos materiales de calibre más grueso para mayor resistencia y estabilidad. Nos especializamos y tenemos muchos años de experiencia en la producción de escaleras y rampas. Como empresa de marca alemana, respaldamos nuestros productos a largo plazo. aluminio de calidad garantiza la robustez y longevidad de nuestros productos.

PRICE

inicie sesión para ver precios

FEATURES

Peso Bruto:	14.000 kg
Altura (con embalaje):	156.000 cm
Longitud (con embalaje):	21.000 cm
Anchura (con embalaje):	48.000 cm



Escalera Aluminio Telescopica 5.87 m Multifuncion Multiuso Aluminio Plegable Tijera.
Escalera plegada (163 cm x 48 cm x 20 cm). Carga de trabajo segura - 150 kg. Número de peldaños : 2 x 10, Distancia entre peldaños - 28 cm. Peso - 14.5 kg.

DESCRIPTION

Altura: 587cm., Altura tijera: 287cm., Distancia entre peldaños: 28cm., Peldaños: 2x10., Dimensiones (plegada): 163cm x 48cm x 20cm., Peso: 14.5kg. MARCA ALEMANA., SERVICIO AL CLIENTE EXCEPCIONAL. Fabricado estrictamente a las normas de seguridad Europeo EN131., Carga de trabajo segura - 150 kg., Diseño extensible y plegable para un uso versátil., El mecanismo de bloqueo seguro, simple y conveniente garantiza la facilidad de ajuste de la altura de trabajo. Calidad y estabilidad superiores., Las escaleras muy duraderas se han fabricado con aluminio de alta calidad. El mecanismo de bloqueo agrega seguridad y rigidez adicionales a la escalera cuando está en uso. ¿Por qué deberías comprar nuestros productos? Utilizamos materiales de calibre más grueso para mayor resistencia y estabilidad. Nos especializamos y tenemos muchos años de experiencia en la producción de escaleras y rampas. Como empresa de marca alemana, respaldamos nuestros productos a largo plazo. aluminio de calidad garantiza la robustez y longevidad de nuestros productos.

PRICE

inicie sesión para ver precios

FEATURES

Peso Bruto:	12.500 kg
Altura (con embalaje):	156.000 cm
Longitud (con embalaje):	21.000 cm
Anchura (con embalaje):	48.000 cm



Ladder height (fully deployed): 530 cm. Ladder height (A-frame at apex): 254 cm. Number of rungs: 2 x 5. Rung spacing: 28 cm. Product storage size: 156 cm x 48 cm x 21 cm. Product weight: 13.2 kg. Weight capacity: 150 kg. Material: high density grade aluminum.

DESCRIPTION

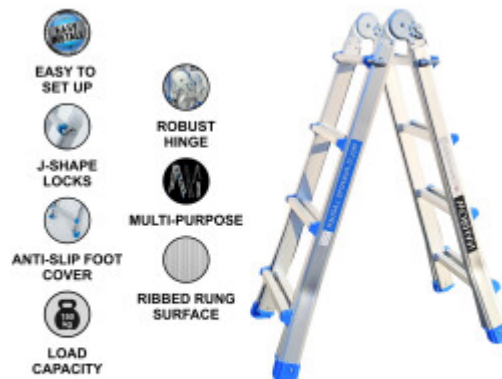
Altura: 530cm., Altura tijera: 254cm., Distancia entre peldaños: 28cm., Peldaños: 2x8., Dimensiones (plegada): 156cm x 48cm x 21cm., Peso: 13.2kg. MARCA ALEMANA., SERVICIO AL CLIENTE EXCEPCIONAL. Fabricado estrictamente a las normas de seguridad Europeo EN131., Carga de trabajo segura - 150 kg., Diseño extensible y plegable para un uso versátil., El mecanismo de bloqueo seguro, simple y conveniente garantiza la facilidad de ajuste de la altura de trabajo. Calidad y estabilidad superiores., Las escaleras muy duraderas se han fabricado con aluminio de alta calidad. El mecanismo de bloqueo agrega seguridad y rigidez adicionales a la escalera cuando está en uso. ¿Por qué deberías comprar nuestros productos? Utilizamos materiales de calibre más grueso para mayor resistencia y estabilidad. Nos especializamos y tenemos muchos años de experiencia en la producción de escaleras y rampas. Como empresa de marca alemana, respaldamos nuestros productos a largo plazo. aluminio de calidad garantiza la robustez y longevidad de nuestros productos.

PRICE

inicie sesión para ver precios

FEATURES

Peso Bruto:	9.900 kg
Altura (con embalaje):	125.000 cm
Longitud (con embalaje):	21.000 cm
Anchura (con embalaje):	50.000 cm



Fully extended length: 413 cm. Step ladder height: 200 cm (at the apex). Rungs: 2 x 7. Distance between rungs: 28 cm. Folded size: 128 cm x 48 cm x 21 cm. Weight: 10.4 kg. Manufactured strictly to EN131 safety standard. Material: Anodized aluminum. Maximum weight: 150 kg. Spaced non-slip ribbed rungs. Safe, simple and convenient locking mechanism ensures ease of working height adjustment.

DESCRIPTION

Altura: 414cm., Altura tijera: 200cm., Distancia entre peldaños: 28cm., Peldaños: 2x7., Dimensiones (plegada): 128cm x 48cm x 21cm., Peso: 10.4kg. MARCA ALEMANA., SERVICIO AL CLIENTE EXCEPCIONAL. Fabricado estrictamente a las normas de seguridad Europeo EN131., Carga de trabajo segura - 150 kg., Diseño extensible y plegable para un uso versátil., El mecanismo de bloqueo seguro, simple y conveniente garantiza la facilidad de ajuste de la altura de trabajo. Calidad y estabilidad superiores., Las escaleras muy duraderas se han fabricado con aluminio de alta calidad. El mecanismo de bloqueo agrega seguridad y rigidez adicionales a la escalera cuando está en uso. ¿Por qué deberías comprar nuestros productos? Utilizamos materiales de calibre más grueso para mayor resistencia y estabilidad. Nos especializamos y tenemos muchos años de experiencia en la producción de escaleras y rampas. Como empresa de marca alemana, respaldamos nuestros productos a largo plazo. aluminio de calidad garantiza la robustez y longevidad de nuestros productos.

PRICE

inicie sesión para ver precios

FEATURES

Peso Bruto:	9.000 kg
Altura (con embalaje):	100.000 cm
Longitud (con embalaje):	20.500 cm
Anchura (con embalaje):	47.500 cm



Fully extended length: 303 cm, Step ladder height: 147 cm (at the apex), Rungs: 2 x 5, Distance between rungs: 28 cm, Folded size: 100 cm x 48 cm x 21 cm, Weight: 9.1 kg, Manufactured strictly to EN131 safety standard, Material: Anodized aluminum, Maximum weight: 150 kg, Special non-slip ribbed rungs, Safe, simple and convenient locking mechanism ensures ease of working height adjustment.

DESCRIPTION

Altura: 303cm., Altura tijera: 147cm., Distancia entre peldaños: 28cm., Peldaños: 2x5., Dimensiones (plegada): 100cm x 48cm x 21cm., Peso: 9.1kg. MARCA ALEMANA., SERVICIO AL CLIENTE EXCEPCIONAL. Fabricado estrictamente a las normas de seguridad Europeo EN131., Carga de trabajo segura - 150 kg., Diseño extensible y plegable para un uso versátil., El mecanismo de bloqueo seguro, simple y conveniente garantiza la facilidad de ajuste de la altura de trabajo. Calidad y estabilidad superiores., Las escaleras muy duraderas se han fabricado con aluminio de alta calidad. El mecanismo de bloqueo agrega seguridad y rigidez adicionales a la escalera cuando está en uso. ¿Por qué deberías comprar nuestros productos? Utilizamos materiales de calibre más grueso para mayor resistencia y estabilidad. Nos especializamos y tenemos muchos años de experiencia en la producción de escaleras y rampas. Como empresa de marca alemana, respaldamos nuestros productos a largo plazo. aluminio de calidad garantiza la robustez y longevidad de nuestros productos.

PRICE

inicie sesión para ver precios

FEATURES

<i>Peso Bruto:</i>	15.600 kg
<i>Altura (con embalaje):</i>	50.000 cm
<i>Longitud (con embalaje):</i>	10.000 cm
<i>Anchura (con embalaje):</i>	100.000 cm



DESCRIPTION

Altura: 440cm., 15 Peldaños., Dimensiones (plegada): 97cm x 48cm x 9cm., Peso: 15.6kg. MARCA ALEMANA., SERVICIO AL CLIENTE EXCEPCIONAL. Fabricado estrictamente a las normas de seguridad Europeo EN131., Carga de trabajo segura - 150 kg. Peldaños acanalados especiales antideslizantes. Escaleras muy duraderas que han sido fabricadas en aluminio de alta calidad. Conozca la escalera telescópica más sofisticada hasta la fecha: el modelo Air Soft Close es la escalera de gama superior fabricada por Worhan. Con solo tocar 2 botones, la escalera se plegará lenta y suavemente por sí sola. Escaleras de la más alta calidad. en el mercado con la función Air Soft Close añadida. ¿Por qué debería comprar los productos que fabricamos?: Durante la fabricación, utilizamos materiales de mayor espesor, para mayor resistencia y mayor estabilidad. Estamos especializados y tenemos muchos años de experiencia en la producción de escaleras y rampas. Como empresa de marca alemana, apoyamos nuestros productos a largo plazo. El aluminio de la más alta calidad garantiza la robustez y la longevidad de nuestros productos.

WORHAN®

Escalera telescópica simple - Air Soft Close 4.1m (1K4.1Air)

Identificación del artículo: 1K4.1Air

PRICE

inicie sesión para ver precios

FEATURES

<i>Peso Bruto:</i>	14.000 kg
<i>Altura (con embalaje):</i>	50.000 cm
<i>Longitud (con embalaje):</i>	10.000 cm
<i>Anchura (con embalaje):</i>	101.000 cm



DESCRIPTION

Altura: 410cm., 14 Peldaños., Dimensiones (plegada): 94cm x 47cm x 9cm., Peso: 14kg. MARCA ALEMANA., SERVICIO AL CLIENTE EXCEPCIONAL. Fabricado estrictamente a las normas de seguridad Europeo EN131., Carga de trabajo segura - 150 kg. Peldaños acanalados especiales antideslizantes. Escaleras muy duraderas que han sido fabricadas en aluminio de alta calidad. Conozca la escalera telescópica más sofisticada hasta la fecha: el modelo Air Soft Close es la escalera de gama superior fabricada por Worhan. Con solo tocar 2 botones, la escalera se plegará lenta y suavemente por sí sola. Escaleras de la más alta calidad. en el mercado con la función Air Soft Close añadida. ¿Por qué debería comprar los productos que fabricamos?: Durante la fabricación, utilizamos materiales de mayor espesor, para mayor resistencia y mayor estabilidad. Estamos especializados y tenemos muchos años de experiencia en la producción de escaleras y rampas. Como empresa de marca alemana, apoyamos nuestros productos a largo plazo. El aluminio de la más alta calidad garantiza la robustez y la longevidad de nuestros productos.

PRICE

inicie sesión para ver precios

FEATURES

<i>Peso Bruto:</i>	12.600 kg
<i>Altura (con embalaje):</i>	50.000 cm
<i>Longitud (con embalaje):</i>	10.000 cm
<i>Anchura (con embalaje):</i>	96.000 cm



DESCRIPTION

Altura: 380cm., 13 Peldaños., Dimensiones (plegada): 91cm x 47cm x 10cm., Peso: 11kg. MARCA ALEMANA., SERVICIO AL CLIENTE EXCEPCIONAL. Fabricado estrictamente a las normas de seguridad Europeo EN131., Carga de trabajo segura - 150 kg. Peldaños acanalados especiales antideslizantes. Escaleras muy duraderas que han sido fabricadas en aluminio de alta calidad. Conozca la escalera telescópica más sofisticada hasta la fecha: el modelo Air Soft Close es la escalera de gama superior fabricada por Worhan. Con solo tocar 2 botones, la escalera se plegará lenta y suavemente por sí sola. Escaleras de la más alta calidad. en el mercado con la función Air Soft Close añadida. ¿Por qué debería comprar los productos que fabricamos?: Durante la fabricación, utilizamos materiales de mayor espesor, para mayor resistencia y mayor estabilidad. Estamos especializados y tenemos muchos años de experiencia en la producción de escaleras y rampas. Como empresa de marca alemana, apoyamos nuestros productos a largo plazo. El aluminio de la más alta calidad garantiza la robustez y la longevidad de nuestros productos.

PRICE

inicie sesión para ver precios

FEATURES

<i>Peso Bruto:</i>	10.500 kg
<i>Altura (con embalaje):</i>	49.000 cm
<i>Longitud (con embalaje):</i>	9.000 cm
<i>Anchura (con embalaje):</i>	89.000 cm



DESCRIPTION

Altura: 320cm., 11 Peldaños., Dimensiones (plegada): 85cm x 46cm x 8cm., Peso: 10.4kg. MARCA ALEMANA., SERVICIO AL CLIENTE EXCEPCIONAL. Fabricado estrictamente a las normas de seguridad Europeo EN131., Carga de trabajo segura - 150 kg. Peldaños acanalados especiales antideslizantes. Escaleras muy duraderas que han sido fabricadas en aluminio de alta calidad. Conozca la escalera telescópica más sofisticada hasta la fecha: el modelo Air Soft Close es la escalera de gama superior fabricada por Worhan. Con solo tocar 2 botones, la escalera se plegará lenta y suavemente por sí sola. Escaleras de la más alta calidad. en el mercado con la función Air Soft Close añadida. ¿Por qué debería comprar los productos que fabricamos?: Durante la fabricación, utilizamos materiales de mayor espesor, para mayor resistencia y mayor estabilidad. Estamos especializados y tenemos muchos años de experiencia en la producción de escaleras y rampas. Como empresa de marca alemana, apoyamos nuestros productos a largo plazo. El aluminio de la más alta calidad garantiza la robustez y la longevidad de nuestros productos.

PRICE

inicie sesión para ver precios

FEATURES

<i>Peso Bruto:</i>	8.600 kg
<i>Altura (con embalaje):</i>	49.000 cm
<i>Longitud (con embalaje):</i>	9.000 cm
<i>Anchura (con embalaje):</i>	80.000 cm



DESCRIPTION

Altura: 260cm., 9 Peldaños., Dimensiones (plegada): 79cm x 46cm x 9cm., Peso: 8.6kg. MARCA ALEMANA., SERVICIO AL CLIENTE EXCEPCIONAL. Fabricado estrictamente a las normas de seguridad Europeo EN131., Carga de trabajo segura - 150 kg. Peldaños acanalados especiales antideslizantes. Escaleras muy duraderas que han sido fabricadas en aluminio de alta calidad. Conozca la escalera telescópica más sofisticada hasta la fecha: el modelo Air Soft Close es la escalera de gama superior fabricada por Worhan. Con solo tocar 2 botones, la escalera se plegará lenta y suavemente por sí sola. Escaleras de la más alta calidad. en el mercado con la función Air Soft Close añadida. ¿Por qué debería comprar los productos que fabricamos?: Durante la fabricación, utilizamos materiales de mayor espesor, para mayor resistencia y mayor estabilidad. Estamos especializados y tenemos muchos años de experiencia en la producción de escaleras y rampas. Como empresa de marca alemana, apoyamos nuestros productos a largo plazo. El aluminio de la más alta calidad garantiza la robustez y la longevidad de nuestros productos.

PRICE

inicie sesión para ver precios

FEATURES

<i>Peso Bruto:</i>	9.200 kg
<i>Altura (con embalaje):</i>	10.000 cm
<i>Longitud (con embalaje):</i>	86.000 cm
<i>Anchura (con embalaje):</i>	50.000 cm



DESCRIPTION

Max loading: 150kg Soft Close/ Finger protection : Yes Certification: TUV certified to EN131-6 Max product height: 3.2m Min product height : 83cm No. of steps: 11Product dimensions (folded) : 83cm x 47cm x 9cm Packing dimensions : 86cm x 50cm x 10cm Product weight : 9.2kg Stabilizer bar: YES

PRICE

inicie sesión para ver precios

FEATURES

<i>Peso Bruto:</i>	7.500 kg
<i>Altura (con embalaje):</i>	9.000 cm
<i>Longitud (con embalaje):</i>	82.000 cm
<i>Anchura (con embalaje):</i>	49.000 cm



DESCRIPTION

Max loading: 150kg Soft Close/ Finger protection : Yes Certification: TUV certified to EN131-6 Max product height: 2.6m Min product height : 79cm No. of steps: 9 Product dimensions (folded) : 79cm x 46cm x 8cm Packing dimensions : 82cm x 49cm x 9cm Product weight : 7.5kg Stabilizer bar: NO

PRICE

inicie sesión para ver precios

FEATURES

<i>Peso Bruto:</i>	10.400 kg
<i>Altura (con embalaje):</i>	14.000 cm
<i>Longitud (con embalaje):</i>	140.000 cm
<i>Anchura (con embalaje):</i>	60.000 cm



DESCRIPTION

Capacidad de carga: 175 kg (producto de grado industrial) Pasos: 4 Dimensiones del producto (plegado): 138cm x 58cm x 12.5cm Dimensiones del producto (desplegado): 147cm x 58cm x 115cm cm Reposapiés: Extra grande 205 mm x 360 mm Superficie del reposapiés: antideslizante Material: aluminio Pasamanos de seguridad: SI Bandeja de herramientas: SI Ruedas de transporte: SI Dimensiones del paquete: 140cm x 60cm x 14cm Peso del producto: 10.4 kg PRODUCTO DE CALIDAD INDUSTRIAL, altísima calidad soportando hasta 175 kg. Ofrece la máxima estabilidad y resistencia con una construcción ligera. La elección perfecta para trabajos que requieren subidas frecuentes y largos períodos de parada. Está diseñado para satisfacer las necesidades de cualquier profesional.

PRICE

inicie sesión para ver precios

FEATURES

<i>Peso Bruto:</i>	6.180 kg
<i>Altura (con embalaje):</i>	14.000 cm
<i>Longitud (con embalaje):</i>	78.000 cm
<i>Anchura (con embalaje):</i>	55.000 cm



DESCRIPTION

Capacidad de carga: 175 kg (producto de grado industrial) Pasos: 2 Dimensiones del producto (plegado): 77cm x 54cm x 12.5cm Dimensiones del producto (desplegado): 86cm x 54cm x 55cm cm Reposapiés: Extra grande 205 mm x 360 mm Superficie del reposapiés: antideslizante Material: aluminio Pasamanos de seguridad: SI Bandeja de herramientas: SI Ruedas de transporte: SI Dimensiones del paquete: 78cm x 55cm x 14cm Peso del producto: 6.18 kg PRODUCTO DE CALIDAD INDUSTRIAL, altísima calidad soportando hasta 175 kg. Ofrece la máxima estabilidad y resistencia con una construcción ligera. La elección perfecta para trabajos que requieren subidas frecuentes y largos períodos de parada. Está diseñado para satisfacer las necesidades de cualquier profesional.

PRICE

inicie sesión para ver precios

FEATURES

<i>Peso Bruto:</i>	4.700 kg
<i>Altura (con embalaje):</i>	8.000 cm
<i>Longitud (con embalaje):</i>	78.000 cm
<i>Anchura (con embalaje):</i>	55.000 cm



DESCRIPTION

Capacidad de carga: 175 kg (producto de grado industrial) Pasos: 2 Dimensiones del producto (plegado): 77cm x 54cm x 7.5cm Dimensiones del producto (desplegado): 44cm x 54cm x 55cm Reposapiés: Extra grande 205 mm x 360 mm Superficie del reposapiés: antideslizante Material: aluminio Pasamanos de seguridad: NO Bandeja de herramientas: NO Ruedas de transporte: NO Dimensiones del paquete: 78m x 55cm x 8cm Peso del producto: 4.7 kg PRODUCTO DE CALIDAD INDUSTRIAL, altísima calidad soportando hasta 175 kg. Ofrece la máxima estabilidad y resistencia con una construcción ligera. La elección perfecta para trabajos que requieren subidas frecuentes y largos períodos de parada. Está diseñado para satisfacer las necesidades de cualquier profesional.

PRICE

inicie sesión para ver precios

FEATURES

Peso Bruto:	20.800 kg
Altura (con embalaje):	20.000 cm
Longitud (con embalaje):	116.000 cm
Anchura (con embalaje):	27.000 cm



DESCRIPTION

Dimensiones del producto: 109cm x 10cm x 15cm. El peso de un solo caballete es de 9,9 kg. Peso máximo de trabajo por pareja 1180 kg o 590 kg por caballete. 9 ajustes de altura de trabajo (de 61.5 cm a 82 cm) gracias a los pies de ajuste rápido. El tamaño de la mordaza / soporte ajustable para aceptar diferentes tamaños de vigas de soporte desde 40mm hasta 90mm de ancho. MARCA ALEMANA., SERVICIO AL CLIENTE EXCEPCIONAL. El uso de vigas de madera permitirá que 2 caballetes formen una mesa sólida en el lugar de trabajo. Superficie de trabajo - antideslizante, con mayor estabilidad y máximo apoyo para todas las piezas de trabajo. Pies antideslizantes especialmente diseñados que proporcionan un agarre seguro. Mecanismo de apertura y cierre rápido para una configuración sencilla y directa. Con dos repisas / clavijas de soporte de material. Material: acero con recubrimiento en polvo de alta calidad, galvanizado. Los caballetes son plegables, lo que garantiza un almacenamiento compacto y facilidad de transporte. Asa de transporte incorporada.

PRICE

inicie sesión para ver precios

FEATURES

<i>Peso Bruto:</i>	19.900 kg
<i>Altura (con embalaje):</i>	20.000 cm
<i>Longitud (con embalaje):</i>	116.000 cm
<i>Anchura (con embalaje):</i>	27.000 cm



DESCRIPTION

Dimensiones del producto: 109cm x 10cm x 15cm. El peso de un solo caballete es de 9,3 kg. Peso máximo de trabajo por pareja 1180 kg o 590 kg por caballete. 9 ajustes de altura de trabajo (de 64 cm a 81 cm) gracias a los pies de ajuste rápido. El tamaño de la mordaza / soporte para aceptar vigas de madera es: 45mm (anchura) x 90mm (altura) MARCA ALEMANA., SERVICIO AL CLIENTE EXCEPCIONAL. El uso de vigas de madera permitirá que 2 caballetes formen una mesa sólida en el lugar de trabajo. Superficie de trabajo - antideslizante, con mayor estabilidad y máximo apoyo para todas las piezas de trabajo. Pies antideslizantes especialmente diseñados que proporcionan un agarre seguro. Mecanismo de apertura y cierre rápido para una configuración sencilla y directa. Con dos repisas / clavijas de soporte de material. Material: acero con recubrimiento en polvo de alta calidad, galvanizado. Los caballetes son plegables, lo que garantiza un almacenamiento compacto y facilidad de transporte. Asa de transporte incorporada.

PRICE

inicie sesión para ver precios

FEATURES

<i>Peso Bruto:</i>	15.100 kg
<i>Altura (con embalaje):</i>	14.000 cm
<i>Longitud (con embalaje):</i>	104.000 cm
<i>Anchura (con embalaje):</i>	14.000 cm



DESCRIPTION

Dimensiones del producto: 100cm x 12cm x 7cm. El peso de un solo caballete es de 7kg kg. Peso máximo de trabajo por pareja 300 kg o 150 kg por caballete. Ajustes de altura de trabajo (de 65 cm a 91 cm) gracias a los pies de ajuste rápido. MARCA ALEMANA., SERVICIO AL CLIENTE EXCEPCIONAL. Superficie de trabajo - antideslizante, con mayor estabilidad y máximo apoyo para todas las piezas de trabajo. Mecanismo de apertura y cierre rápido para una configuración sencilla y directa. Material: acero con recubrimiento en polvo de alta calidad, galvanizado. Los caballetes son plegables, lo que garantiza un almacenamiento compacto y facilidad de transporte. Asa de transporte incorporada.

PRICE

inicie sesión para ver precios

FEATURES

Peso Bruto:	15.100 kg
Altura (con embalaje):	18.000 cm
Longitud (con embalaje):	98.000 cm
Anchura (con embalaje):	52.000 cm



Zusätzlich enthaltene Artikel sind: Einhandklammer x 2, zusätzliche Klemmhilfe, Klemmblocke x 2, ein Zugseil (erforderlich bei Verwendung im „Transportplattform“-Modus).

DESCRIPTION

3 alturas de trabajo ajustables: a) 80cm., b) 66cm., y c) 52cm., Capacidad de carga: 150kg, Peso: 15kg, Tamaño desplegado: 129cm x 59cm x 80cm, Tamaño plegado: 95cm x 48cm x 16cm, Equipado con 4 pies antideslizantes y 4 ruedas. Manejo rápido y fácil. Numerosas cavidades para tornillos, tuercas, tacos y también para varias herramientas: destornilladores, alicates, etc. La regla (en 2 lados) y el transportador están grabados en la superficie de trabajo. Los artículos adicionales incluidos son: Abrazaderas x 2, Ayuda de sujeción adicional: Bloques de sujeción x 2, Una cuerda de tracción (requerida cuando se usa en modo 'monopatín'). El diseño ultracompacto y multifunción permite al usuario realizar muchas tareas diferentes en la casa, el garaje, al aire libre y puede transportarse fácilmente en el automóvil.

PRICE

inicie sesión para ver precios

FEATURES

<i>Peso Bruto:</i>	13.400 kg
<i>Altura (con embalaje):</i>	11.000 cm
<i>Longitud (con embalaje):</i>	66.000 cm
<i>Anchura (con embalaje):</i>	62.000 cm



DESCRIPTION

*Tamaño del producto (desplegado / plegado): desplegado: 60 * 59 * 77-107 cm / plegado: 60,5 * 24,5 * 93,5 cm., Peso: 12.3kg Capacidad de carga: 100 kg Alturas de trabajo: altura de trabajo ajustable de 77 cm a 107 cm., Superficie de trabajo inclinable: ángulo ajustable de 0 a 80 grados., Superficie de trabajo extensible: las manivelas ampliarán el espacio de trabajo de 30 a 48,5 cm., Apertura de la mandíbula: de 22,5 a 41 cm., Material de construcción: Acero de alta calidad con recubrimiento de polvo y galvanizado., Características adicionales: mecanismo de apertura rápida para una instalación sencilla., sistema de sujeción deslizante para máxima versatilidad Plegable para un fácil almacenamiento y transporte.*

PRICE

inicie sesión para ver precios

FEATURES

Peso Bruto:	22.000 kg
Altura (con embalaje):	17.000 cm
Longitud (con embalaje):	96.000 cm
Anchura (con embalaje):	80.000 cm



DESCRIPTION

Altura de trabajo máxima recomendada: 37cm., Este producto está hecho de aluminio de alta calidad (normas EN-131 y CE)., Capacidad máxima de carga: 400kg., Dimensiones: Largo desplegado: 145cm., Largo plegado: 76cm., Ancho: 92cm., Peso: 20kg., Dimensiones plegado - 76cm x 14cm x 92cm., Este es un producto imprescindible que evitará lesiones en la espalda y acelerará el proceso de carga y descarga., Aluminio anodizado de alta resistencia así como la superficie ultra antideslizante. La rampa está equipada con unas cómodas y resistentes asas de transporte.,

PRICE

inicie sesión para ver precios

FEATURES

Peso Bruto:	26.700 kg
Altura (con embalaje):	17.000 cm
Longitud (con embalaje):	120.000 cm
Anchura (con embalaje):	76.000 cm



DESCRIPTION

Altura máxima de trabajo recomendada: 60cm., Este producto está hecho de aluminio de alta calidad (normas EN-131 y CE)., Capacidad máxima de carga: 400kg., Dimensiones: Largo desplegado: 225cm., Largo plegado: 116cm., Ancho: 72cm., Peso: 26kg., Dimensiones plegado - 116cm x 14cm x 72cm., Este es un producto imprescindible que evitará lesiones en la espalda y acelerará el proceso de carga y descarga., Aluminio anodizado de alta resistencia así como la superficie ultra antideslizante. La rampa está equipada con unas cómodas y resistentes asas de transporte.,

PRICE

inicie sesión para ver precios

FEATURES

Peso Bruto:	9.000 kg
Altura (con embalaje):	13.000 cm
Longitud (con embalaje):	103.000 cm
Anchura (con embalaje):	43.000 cm



DESCRIPTION

Detalles técnicos: Largo extendido: 175cm., Largo no extendido: 101cm., Ancho: 42,5cm., Ancho útil: 41cm., Grosor: 8cm., Peso: 7kg. Una rampa para perros estable y confiable es un verdadero generador de confianza canino, lo que les permite entrar y salir de un automóvil o SUV con facilidad y rapidez. Esta rampa para perros está construida con aluminio de alta calidad, que es liviano pero lo suficientemente fuerte como para soportar un perro que pese hasta 180 kg. Un diseño telescópico le permite extender la rampa hasta 175 cm para adaptarse a diferentes alturas de vehículos. Cuando no está en uso, se puede retraer a una rampa de solo 101 cm de largo para un fácil almacenamiento. La rampa también es una solución ideal para que tus perros accedan de forma segura a otras zonas más altas, como muebles, mesas, etc. etc. Los rieles laterales y la superficie antideslizante especial garantizarán una seguridad inigualable para su mascota. La rápida y fácil manipulación y transporte de la rampa garantizará una satisfacción en cada uso.

PRICE

inicie sesión para ver precios

FEATURES

<i>Peso Bruto:</i>	2.000 kg
<i>Altura (con embalaje):</i>	6.000 cm
<i>Longitud (con embalaje):</i>	93.000 cm
<i>Anchura (con embalaje):</i>	8.000 cm



DESCRIPTION

Esta imagen muestra un par de pasamanos diseñados para pasarelas de barcos. Los pasamanos están hechos de aluminio ligero, lo que los hace tanto resistentes como a prueba de corrosión en ambientes marinos. Cada pasamanos incluye una cuerda duradera enhebrada por la parte superior, proporcionando soporte y seguridad adicionales para los usuarios. El conjunto incluye un sistema de poleas en un extremo, que simplifica la instalación y la tensión de la cuerda. El otro extremo cuenta con un clip metálico, que permite una fijación segura a la pasarela o a la estructura del barco. Estos pasamanos son ideales para mejorar la seguridad y estabilidad al abordar o desembarcar de un barco. Especificaciones técnicas: Longitud del poste - 80cm, diámetro - 25mm. Longitud de la cuerda - 3.3 m, diámetro de la cuerda - 9mm.

PRICE

inicie sesión para ver precios

FEATURES

<i>Peso Bruto:</i>	18.000 kg
<i>Altura (con embalaje):</i>	20.000 cm
<i>Longitud (con embalaje):</i>	110.000 cm
<i>Anchura (con embalaje):</i>	55.000 cm



DESCRIPTION

Pasarela fabricada en aluminio, muy ligera y de fácil manejo. Superficie en madera de teca antideslizante. Construcción resistente al agua de mar. Carga máxima: 120 kg., Longitud desplegada: 200 cm., Ancho: 36 cm., Peso: 16kg., Dimensiones del producto (plegado): 105 cm x 36 cm x 15 cm., La pasarela está equipada con ruedas, toma de anclaje, y además los ojales en cada extremo de la pasarela permiten fijar la cuerda del pasamanos. (la cuerda y el pasamanos no están incluidos)., Producto de alta calidad de una reconocida marca alemana, para equipar su velero o barco a motor.

PRICE

inicie sesión para ver precios

FEATURES

<i>Peso Bruto:</i>	15.500 kg
<i>Altura (con embalaje):</i>	20.000 cm
<i>Longitud (con embalaje):</i>	110.000 cm
<i>Anchura (con embalaje):</i>	55.000 cm



DESCRIPTION


Pasarela fabricada en aluminio, muy ligera y de fácil manejo. Superficie antideslizante. Construcción resistente al agua de mar. Carga máxima: 120 kg., Longitud desplegada: 200 cm., Ancho: 36 cm., Peso: 13 kg., Dimensiones del producto (plegado): 105 cm x 36 cm x 15 cm., La pasarela está equipada con ruedas, toma de anclaje, y además los ojales en cada extremo de la pasarela permiten fijar la cuerda del pasamanos. (la cuerda y el pasamanos no están incluidos)., Producto de alta calidad de una reconocida marca alemana, para equipar su velero o barco a motor.

PRICE

inicie sesión para ver precios

FEATURES

Peso Bruto:	3.800 kg
Altura (con embalaje):	6.000 cm
Longitud (con embalaje):	75.000 cm
Anchura (con embalaje):	43.000 cm



DESCRIPTION

Esta rampa simplificará el cruce de obstáculos tales como: umbrales altos, cables, tuberías y otros lugares que impidan el movimiento práctico de personas o carga. La función de altura variable (de 5cm a 10cm) facilita cualquier tarea. Fabricado según normas EN-131 y CE Características técnicas: Tamaño: 72cm (ancho) x 41cm (largo), Peso 3.8kg, Capacidad máxima de carga: 300kg, diseñado para superar obstáculos de altura (desde 5cm hasta 10cm). Función de altura variable. La altura es ajustable en incrementos de 1mm. No se requiere montaje. Ideal para moverse cómodamente en sillas de ruedas, scooters, carretillas, etc., etc. Construcción de aluminio anodizado simple y duradero que no se oxida. Fácil de quitar si es necesario. La superficie antideslizante de la rampa proporciona seguridad a los usuarios.

PRICE

inicie sesión para ver precios

FEATURES

Peso Bruto:	4.600 kg
Altura (con embalaje):	6.000 cm
Longitud (con embalaje):	93.000 cm
Anchura (con embalaje):	44.000 cm



DESCRIPTION

Esta rampa simplificará el cruce de obstáculos tales como: umbrales altos, cables, tuberías y otros lugares que impidan el movimiento práctico de personas o carga. La función de altura variable (de 5cm a 10cm) facilita cualquier tarea. Fabricado según normas EN-131 y CE Características técnicas: Tamaño: 87cm (ancho) x 41cm (largo), Peso 4.6g, Capacidad máxima de carga: 300kg, diseñado para superar obstáculos de altura (desde 5cm hasta 10cm). Función de altura variable. La altura es ajustable en incrementos de 1mm. No se requiere montaje. Ideal para moverse cómodamente en sillas de ruedas, scooters, carretillas, etc., etc. Construcción de aluminio anodizado simple y duradero que no se oxida. Fácil de quitar si es necesario. La superficie antideslizante de la rampa proporciona seguridad a los usuarios.

PRICE

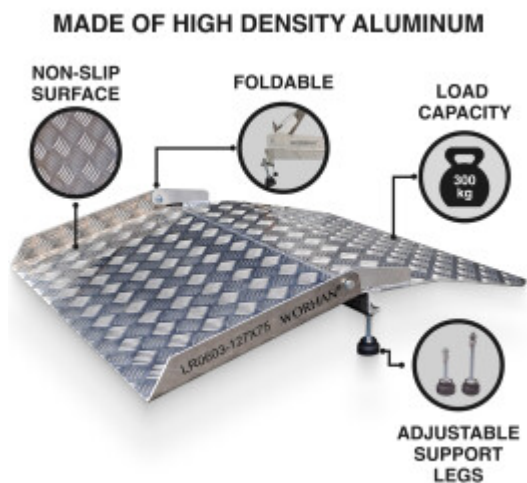
inicie sesión para ver precios

FEATURES

Peso Bruto:	9.200 kg
Altura (con embalaje):	14.000 cm
Longitud (con embalaje):	78.000 cm
Anchura (con embalaje):	54.000 cm

DESCRIPTION

Esta rampa facilita el cruce de obstáculos como: umbrales altos, cables, tuberías y otros lugares que impiden el movimiento práctico de personas o carga., La función de altura variable (de 5cm a 15cm) facilita cada tarea., 2 juegos de Las extensiones están incluidas. , Para una altura mínima, la plataforma debe utilizarse sin extensiones., Fabricado según normas EN-131 y CE Especificaciones: 75cm (ancho) x 87cm (largo), peso 9.2kg, capacidad de carga máxima: 300kg, diseñado para superar obstáculos de altura (de 5cm a 15cm). Función de altura variable., La altura es ajustable en incrementos de 1mm No se requiere montaje. Ideal para moverse cómodamente en sillas de ruedas, scooters, carretillas, etc. Construcción de aluminio anodizado simple y duradero que no se oxida. Fácil de quitar si es necesario. La superficie antideslizante de la rampa proporciona seguridad a los usuarios.



PRICE

inicie sesión para ver precios

FEATURES

Peso Bruto:	12.600 kg
Altura (con embalaje):	16.000 cm
Longitud (con embalaje):	84.000 cm
Anchura (con embalaje):	78.000 cm



DESCRIPTION


Esta rampa facilita el cruce de obstáculos como: umbrales altos, cables, tuberías y otros lugares que impiden el movimiento práctico de personas o carga., La función de altura variable (de 5cm a 15cm) facilita cada tarea., 2 juegos de las extensiones están incluidas., Para una altura mínima, la plataforma debe usarse sin extensiones., Fabricado según las normas EN-131 y CE Especificaciones: 75cm (ancho) x 127cm (largo). Peso 12.6kg. Capacidad máxima de carga: 300kg. Diseñado para superar obstáculos de altura (de 5cm a 15cm). Función de altura variable. La altura es ajustable en incrementos de 1mm. No se requiere montaje. Ideal para moverse cómodamente en sillas de ruedas, scooters, carretillas, etc. Construcción de aluminio anodizado simple y duradero que no se oxida. Fácil de quitar si es necesario. La superficie antideslizante de la rampa proporciona seguridad a los usuarios.

PRICE

inicie sesión para ver precios

FEATURES

<i>Peso Bruto:</i>	16.700 kg
<i>Altura (con embalaje):</i>	13.000 cm
<i>Longitud (con embalaje):</i>	115.000 cm
<i>Anchura (con embalaje):</i>	78.000 cm



DESCRIPTION


Esta rampa facilita el cruce de obstáculos como: umbrales altos, cables, tuberías y otros lugares que impiden el movimiento práctico de personas o carga., La función de altura variable (de 5cm a 20cm) facilita cada tarea., 3 juegos de las extensiones están incluidas., Para una altura mínima, la plataforma debe usarse sin extensiones., Fabricado según las normas EN-131 y CE Especificaciones: 75cm (ancho) x 157cm (largo). Peso 14.4kg. Capacidad máxima de carga: 300kg. Diseñado para superar obstáculos de altura (de 5cm a 20cm). Función de altura variable. La altura es ajustable en incrementos de 1mm. No se requiere montaje. Ideal para moverse cómodamente en sillas de ruedas, scooters, carretillas, etc. Construcción de aluminio anodizado simple y duradero que no se oxida. Fácil de quitar si es necesario. La superficie antideslizante de la rampa proporciona seguridad a los usuarios.

PRICE

inicie sesión para ver precios

FEATURES

Peso Bruto:	11.500 kg
Altura (con embalaje):	8.000 cm
Longitud (con embalaje):	198.000 cm
Anchura (con embalaje):	25.000 cm



DESCRIPTION

El producto está fabricado en aluminio de alta calidad según las normas EN y CE. Al estar fabricados en aluminio, son extremadamente ligeros (5 kg cada uno), muy robustos y no se oxidan. Superficie: perforada - antideslizante, para un excelente agarre. Detalles y dimensiones del producto: Peso - 5 kg (10 kg por par), Largo - 200 cm, Ancho - 214 mm, Fondo - 55 mm, Peso máximo de carga - 400 kg (por par). MARCA ALEMANA SERVICIO AL CLIENTE EXCEPCIONAL. Las rampas se pueden utilizar para cargar tractores o cortadoras de césped, quads, remolques, bicicletas eléctricas, motocicletas, etc. Bordes laterales biselados para garantizar un mayor contacto en el punto de apoyo superior. Por qué debería comprar los productos que fabricamos: durante la fabricación, utilizamos materiales de calibre más grueso para una mayor resistencia y una mayor estabilidad. Estamos especializados y tenemos muchos años de experiencia en la producción de escaleras y rampas. Como empresa de marca alemana, respaldamos nuestros productos a largo plazo El aluminio de la más alta calidad garantiza la robustez y longevidad de nuestros productos.

PRICE

inicie sesión para ver precios

FEATURES

Peso Bruto:	19.500 kg
Altura (con embalaje):	9.000 cm
Longitud (con embalaje):	198.000 cm
Anchura (con embalaje):	30.000 cm



DESCRIPTION

El producto está fabricado en aluminio de alta calidad según las normas EN y CE. Al estar fabricados en aluminio, son extremadamente ligeros (8,5 kg cada uno), muy robustos y no se oxidan. Superficie: perforada - antideslizante, para un excelente agarre. Detalles y dimensiones del producto: Peso: 8,5 kg (17 kg por par), Largo: 200 cm, Ancho: 256 mm, Profundidad: 65 mm, Peso máximo de carga: 1000 kg (por par). MARCA ALEMANA SERVICIO AL CLIENTE EXCEPCIONAL. Las rampas se pueden utilizar para cargar tractores o cortadoras de césped, quads, remolques, bicicletas eléctricas, motocicletas, etc. Bordes laterales biselados para garantizar un mayor contacto en el fulcro superior. Por qué debería comprar los productos que fabricamos: durante la fabricación, utilizamos materiales de calibre más grueso para una mayor resistencia y una mayor estabilidad. Estamos especializados y tenemos muchos años de experiencia en la producción de escaleras y rampas. Como empresa de marca alemana, respaldamos nuestros productos a largo plazo El aluminio de la más alta calidad garantiza la robustez y longevidad de nuestros productos.

PRICE

inicie sesión para ver precios

FEATURES

Peso Bruto:	11.000 kg
Altura (con embalaje):	8.000 cm
Longitud (con embalaje):	162.000 cm
Anchura (con embalaje):	34.000 cm

MADE OF HIGH DENSITY ALUMINUM

Model	TP240
Capacity	300 kg
Max Length (Extended)	240 cm
Min Length (Folded)	160 cm
Max Width	31.8 cm
Min Width	28.6 cm
Weight	9.8 kg

DESCRIPTION

El producto está hecho de aluminio de alta calidad según las normas EN y CE. Diseño de perfil de aluminio entrelazado para soportar un peso de hasta 300 kg. Cuenta con 3 asas resistentes y una superficie grabada antideslizante para un mejor agarre. Peso - 9.8 kg, Longitud mínima (plegada) - 160 cm, Longitud máxima (extendida) - 240 cm, Ancho mínimo - 28.6 cm, Ancho máximo - 31.8 cm, Espesor mínimo - 5 cm, Espesor máximo - 6 cm, Distancia de solapamiento cuando está completamente extendida - 61 cm (según la imagen adjunta con dimensiones). Instalación súper rápida. Capacidad de desplegar y usar la rampa en cualquier longitud entre los valores de longitud mínima y máxima. Topes de longitud máxima integrados en aluminio. Por qué deberías comprar los productos que fabricamos: Durante la fabricación, utilizamos materiales de mayor calibre para una mayor resistencia y estabilidad. Estamos especializados y contamos con muchos años de experiencia en la producción de escaleras y rampas. Como marca alemana, respaldamos nuestros productos a largo plazo. El aluminio de la más alta calidad garantiza la robustez y la durabilidad de nuestros productos

PRICE

inicie sesión para ver precios

FEATURES

Peso Bruto:	13.500 kg
Altura (con embalaje):	10.000 cm
Longitud (con embalaje):	199.000 cm
Anchura (con embalaje):	35.000 cm

FABRIQUÉ EN ALUMINIUM HAUTE DENSITÉ

Model	TP300
Capacité Maximale	300 kg
Longueur Max (Déployé)	300 cm
Longueur Min (Plié)	195 cm
Largeur Max	31,8 cm
Largeur Min	28,6 cm
Poids	11,6 kg

DESCRIPTION

El producto está fabricado en aluminio de alta calidad según las normas EN y CE. ¡Diseño de perfil de aluminio entrelazado para soportar un peso de hasta 300 kg! Cuenta con 3 asas resistentes y una superficie grabada antideslizante para un mejor agarre. Peso: 11,6 kg., Longitud mínima (plegada): 195 cm, Longitud máxima (extendida): 300 cm, Ancho mínimo: 28,6 cm, Ancho máximo: 31,8 cm, Grosor mínimo: 5 cm, Grosor máximo: 6 cm. Distancia de superposición cuando está completamente extendida: 71 cm. (según imagen adjunta con dimensiones) MARCA ALEMANA. SERVICIO AL CLIENTE EXCEPCIONAL. Instalación súper rápida. Capacidad para desplegar y usar la rampa en cualquier longitud entre los valores de longitud mínima y máxima. Topes de longitud máxima de aluminio integrados. Por qué debería comprar los productos que fabricamos: durante la fabricación, utilizamos materiales de calibre más grueso para una mayor resistencia y una mayor estabilidad. Estamos especializados y tenemos muchos años de experiencia en la producción de escaleras y rampas. Como empresa de marca alemana, respaldamos nuestros productos a largo plazo El aluminio de la más alta calidad garantiza la robustez y longevidad de nuestros productos.

PRICE

inicie sesión para ver precios

FEATURES

<i>Peso Bruto:</i>	6.300 kg
<i>Altura (con embalaje):</i>	14.000 cm
<i>Longitud (con embalaje):</i>	64.000 cm
<i>Anchura (con embalaje):</i>	56.000 cm



DESCRIPTION

Un par de estos soportes de plataforma (cuando se utilizan con plataformas extensibles TP240 o TP300) crearán una superficie de trabajo muy sólida a una altura de 60 cm. Tenga en cuenta que: podemos garantizar la compatibilidad solo con las plataformas telescópicas extensibles WORHAN. Las dimensiones del producto son: alto 60cm, ancho 55cm. Consulte las imágenes adicionales para obtener más información sobre las dimensiones relacionadas con este producto. Suministro: 2 uds., Peso: 5.5 kg El producto está equipado con pies de goma antideslizantes extraíbles de alta calidad.

PRICE

inicie sesión para ver precios

FEATURES

<i>Peso Bruto:</i>	1.500 kg
<i>Altura (con embalaje):</i>	9.000 cm
<i>Longitud (con embalaje):</i>	48.000 cm
<i>Anchura (con embalaje):</i>	9.000 cm



DESCRIPTION

Los extensores de altura deben usarse junto con un soporte de plataforma PS60. Al hacerlo, la altura de trabajo aumentará otros 30 cm (ajuste de altura en incrementos de 10 cm). La altura variable se puede aumentar en incrementos de 10 cm, utilizando orificios pretaladrados. Si se requiere un ajuste de altura más preciso, el propio cliente puede perforar nuevos orificios exactamente en las mismas ubicaciones en cada pata/extensor. (El cliente es responsable de perforar los orificios adicionales en las ubicaciones correctas si se considera necesario). Tenga en cuenta que el uso de estos extensores de altura hará que la plataforma sea menos estable debido al aumento de la altura de trabajo.

PRICE

inicie sesión para ver precios

FEATURES

<i>Peso Bruto:</i>	0.830 kg
<i>Altura (con embalaje):</i>	15.000 cm
<i>Longitud (con embalaje):</i>	26.500 cm
<i>Anchura (con embalaje):</i>	8.800 cm



DESCRIPTION

Luz visiblemente emitida es de 400 lumenes (40W)., Espectro de luz: blanco frío (6000K ± 500K)., Cantidad de LED - 34pcs., La potencia del panel solar es de 1W., Proteccion Ingreso IP65 . , Ideas de aplicación: Jardín / Parque / Camino / Muro / Edificio / Cerca / Patio / Escalera.,

MARCA ALEMANA. 2 AÑOS DE GARANTÍA. SERVICIO AL CLIENTE EXCEPCIONAL. Los productos han sido probados y fabricados para cumplir con los siguientes estándares: CE, RoHS, FCC. (Estos certificados si se requieren).,

Tiempo de carga: 8 horas., Tiempo de iluminación: 6-7 noches., Batería de litio LiFePO4: 18.5 Wh (5AH, 3.7 V)., Dimensiones de la lámpara: 214mm x 134mm., El indicador LED muestra 4 niveles de capacidad de energía restante., Temperatura de funcionamiento de -20°C a + 60°C.,

3 modos de iluminación: a) 10% de brillo + PIR., B) 25% de brillo durante 3 horas y después de 10% de brillo + PIR., C) 100% de brillo durante toda la noche., PIR es - Sensor infrarrojo pasivo, para detectar movimiento., La lámpara comienza a funcionar automáticamente a un nivel de luz inferior a 10 lux y ha dejado de funcionar a un nivel de luz superior a 50 lux.

Tecnología de iluminación inteligente ALS2.0 + VFT + TCS para iluminación nocturna (" All Night Lighting "), incluso en clima nublado o lluvioso., Material: plástico de policarbonato., La exposición a la luz solar tiene un efecto directo en el tiempo de carga de la batería.

PRICE

inicie sesión para ver precios

FEATURES

<i>Peso Bruto:</i>	0.200 kg
<i>Altura (con embalaje):</i>	10.000 cm
<i>Longitud (con embalaje):</i>	10.000 cm
<i>Anchura (con embalaje):</i>	10.000 cm



DESCRIPTION

2.5m Cable de extensión para LS90N, LS150N, LS180N

PRICE

inicie sesión para ver precios

FEATURES

<i>Peso Bruto:</i>	6.100 kg
<i>Altura (con embalaje):</i>	20.000 cm
<i>Longitud (con embalaje):</i>	66.000 cm
<i>Anchura (con embalaje):</i>	43.000 cm



DESCRIPTION

Panel solar: 18W Batería: litio LiFePO4 de 3,2 V / 15000 mAh Fuente de luz: 180 LED SMD 5730 superbrillantes, 900 lúmenes Espectro de luz: 4000K Área de iluminación: 40m2 Altura de montaje: 3-4 metros Material: aluminio fundido a presión + vidrio templado Modos de iluminación: 6 modos de iluminación disponibles Detector de movimiento: Si Ángulo de detección: 180 grados Distancia de detección: 12 m Tiempo de carga: 6-8 horas. Tiempo de iluminación: 1-2 días lluviosos. Tamaño de la lámpara: 38,5 cm x 22 cm x 10 cm Tamaño del panel solar: 35 cm x 35 cm x 1,7 cm Resistente al agua: IP65 Embalaje: lámpara + control remoto + panel solar + fijaciones

PRICE

inicie sesión para ver precios

FEATURES

<i>Peso Bruto:</i>	6.500 kg
<i>Altura (con embalaje):</i>	20.000 cm
<i>Longitud (con embalaje):</i>	66.000 cm
<i>Anchura (con embalaje):</i>	43.000 cm



DESCRIPTION

Panel solar: 22W Batería: litio LiFePO4 de 6,4 V / 10000 mAh Fuente de luz: 300 LED SMD 5730 superbrillantes, 1300 lúmenes Espectro de luz: 4000K Área de iluminación: 60m2 Altura de montaje: 4-5 metros Material: aluminio fundido a presión + vidrio templado Modos de iluminación: 6 modos de iluminación disponibles Detector de movimiento: Si Ángulo de detección: 180 grados Distancia de detección: 12 m Tiempo de carga: 6-8 horas. Tiempo de iluminación: 1-2 días lluviosos. Tamaño de la lámpara: 38,5 cm x 22 cm x 10 cm Tamaño del panel solar: 46 cm x 34 cm x 1,7 cm Resistente al agua: IP65 Embalaje: lámpara + control remoto + panel solar + fijaciones

PRICE

inicie sesión para ver precios

FEATURES

<i>Peso Bruto:</i>	2.000 kg
<i>Altura (con embalaje):</i>	5.000 cm
<i>Longitud (con embalaje):</i>	30.000 cm
<i>Anchura (con embalaje):</i>	30.000 cm



DESCRIPTION

Cinturón de herramientas reforzado con cuero de calidad suprema para ayudar a organizar las herramientas y varios accesorios para agilizar los trabajos de los profesionales donde la disposición ordenada juega un papel importante en la eficiencia, la calidad del acabado y la facilidad de uso, además de un considerable ahorro de tiempo. Equipado con 2 bolsillos grandes (22 cm x 22 cm) y 3 bolsillos medianos (13 cm x 12 cm), presillas dobles para martillo y muchos bolsillos pequeños para lápices, destornilladores, tijeras, etc. Se ajusta fácilmente a cinturas de 72 a 104 cm. Gracias a su flexibilidad, este cinturón de herramientas garantiza el mejor ajuste a su cuerpo. Púas metálicas dobles para asegurar el cinturón de forma segura y soportar cargas pesadas. Todos los bolsillos están colocados ergonómicamente para una comodidad óptima del usuario.

PRICE

inicie sesión para ver precios

FEATURES

<i>Peso Bruto:</i>	7.100 kg
<i>Altura (con embalaje):</i>	20.000 cm
<i>Longitud (con embalaje):</i>	66.000 cm
<i>Anchura (con embalaje):</i>	43.000 cm



DESCRIPTION

Panel solar: 30W Batería: litio LiFePO4 de 6,4 V / 15000 mAh Fuente de luz: 360 LED SMD 5730 superbrillantes, 1800 lúmenes Espectro de luz: 4000K Área de iluminación: 80m2 Altura de montaje: 5-6 metros Material: aluminio fundido a presión + vidrio templado Modos de iluminación: 6 modos de iluminación disponibles Detector de movimiento: Si Ángulo de detección: 180 grados Distancia de detección: 12 m Tiempo de carga: 6-8 horas. Tiempo de iluminación: 1-2 días lluviosos. Tamaño de la lámpara: 38,5 cm x 22 cm x 10 cm Tamaño del panel solar: 56 cm x 35 cm x 1,7 cm Resistente al agua: IP65 Embalaje: lámpara + control remoto + panel solar + fijaciones

PRICE

inicie sesión para ver precios

FEATURES

<i>Peso Bruto:</i>	3.000 kg
<i>Altura (con embalaje):</i>	6.000 cm
<i>Longitud (con embalaje):</i>	32.000 cm
<i>Anchura (con embalaje):</i>	40.000 cm



DESCRIPTION

Fabricado con acero inoxidable 316 de grado marino que es resistente a la corrosión, el óxido y las altas temperaturas. Las medidas exactas del producto se indican en las fotos del producto. Peso del producto: 2.65kg., Carga máxima: 200kg., Largo total del producto extendido: 87.2cm., Ancho del producto: 29cm., Largo cuando está plegado: 37.2cm., Amplios peldaños telescópicos. Para mayor seguridad y comodidad, los escalones están cubiertos con material plástico antideslizante. Se pliega fácilmente cuando no se usa para ahorrar espacio.

PRICE

inicie sesión para ver precios

FEATURES

<i>Peso Bruto:</i>	10.500 kg
<i>Altura (con embalaje):</i>	17.000 cm
<i>Longitud (con embalaje):</i>	50.000 cm
<i>Anchura (con embalaje):</i>	45.000 cm



DESCRIPTION

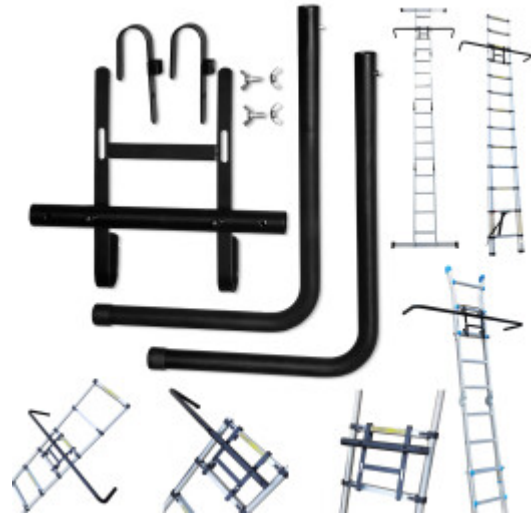
Fabricado con acero inoxidable 316 de grado marino que es resistente a la corrosión, el óxido y las altas temperaturas. Las medidas exactas del producto se indican en las fotos del producto. Peso del producto: 9kg., Carga máxima: 200kg., Longitud total extendida del producto: 158cm., Ancho: 33cm., Longitud de la extensión de la escalera plegable: 11 cm. Ancho de paso: 26.5cm Pasamanos ergonómicos para subir y bajar fácilmente. Peldaños telescópicos extra anchos. La superficie del peldaño está hecha de goma antideslizante para máxima seguridad y comodidad. Se pliega fácilmente cuando no se usa para ahorrar espacio. Perfecto para nadadores o buceadores con aletas y equipo pesado.

PRICE

inicie sesión para ver precios

FEATURES

<i>Peso Bruto:</i>	3.500 kg
<i>Altura (con embalaje):</i>	12.000 cm
<i>Longitud (con embalaje):</i>	51.000 cm
<i>Anchura (con embalaje):</i>	36.000 cm



DESCRIPTION

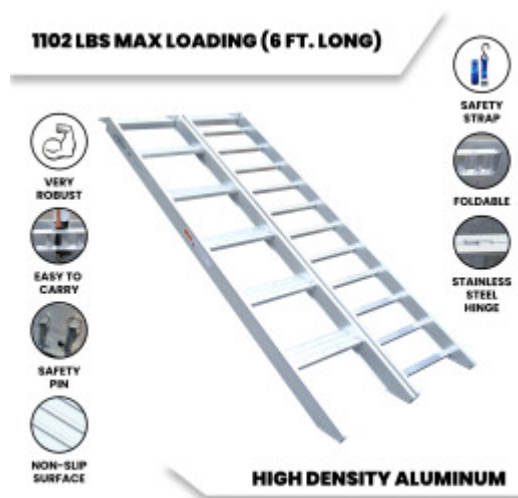
Separador con marco de acero rígido, se adapta a cualquiera de las escaleras WORHAN y a la mayoría de las otras escaleras del mercado. Ofrece una excelente estabilidad en la parte superior de una escalera con un amplio tramo de 124 cm Este separador se puede instalar en la parte delantera o trasera de la escalera. Equipado con pies de goma para ayudar a prevenir resbalones. Especialmente adaptado para aberturas extra anchas Se suministra completo con sencillas instrucciones de instalación. ¡Mejora masiva de la seguridad a un costo muy bajo!

PRICE

inicie sesión para ver precios

FEATURES

Peso Bruto:	13.200 kg
Altura (con embalaje):	18.000 cm
Longitud (con embalaje):	185.000 cm
Anchura (con embalaje):	44.000 cm



DESCRIPTION

Un producto muy exclusivo y de alta calidad, que permite caminar al lado de su motocicleta cuando la está cargando o descargando. Este producto fue desarrollado para garantizar la seguridad de la persona y eliminar los posibles daños a una motocicleta durante la fase de carga/descarga. La rampa es plegable en longitud y está equipada con un cómodo asa de transporte para facilitar el transporte. Las dimensiones del producto plegado son: 180cm x 38cm x 16cm Peso: 11.5kg Carga máxima: 500kg Detalles técnicos: Largo: 180cm., Ancho (desplegado): 77cm., Peso: 11.5kg., Grosor de la rampa / Fondo: 7.6cm., Distancia entre pasos (centro a centro del escalón): 30cm., Profundidad del escalón: 11cm., espacio para peldaños de conducción de motocicletas: 15.5 cm., La rampa está diseñada para soportar un peso de 500kg (este es un peso total combinado de la persona y la motocicleta). Los procedimientos de soldadura de alta precisión y calidad garantizan la longevidad del producto. Precauciones de seguridad y características de amarre: esta rampa se puede asegurar para que no se deslice mediante: a) una correa (suministrada) o mediante b) un par de pasadores metálicos que evitan el deslizamiento de la parte superior de la rampa. Cuando se prefiere la opción "b)", dependiendo de la situación, es posible que se requiera perforar 2 orificios en la superficie de soporte para insertar los pasadores de bloqueo de metal. La superficie de la rampa es antideslizante, adaptada para ser utilizada en condiciones de clima húmedo.

WORHAN®

Escalera 5.55m Extensible Aluminio Telescopica Multifuncion con Estabilizador Plegable Tijera LG5.5

Identificación del artículo: LG5.5

PRICE

inicie sesión para ver precios

FEATURES

Peso Bruto:	15.100 kg
Altura (con embalaje):	163.000 cm
Longitud (con embalaje):	20.000 cm
Anchura (con embalaje):	48.000 cm



DESCRIPTION

Altura: 555cm., Altura tijera: 270cm., Longitud de la barra estabilizadora: 88cm., Distancia entre peldaños: 28 cm., Peldaños 2x8., Dimensiones (plegada): 162cm x 38cm x 21cm., Peso: 12.7 kg., Equipada con una larga barra estabilizadora, esta escalera garantiza una estabilidad extrema. MARCA ALEMANA., SERVICIO AL CLIENTE EXCEPCIONAL. Fabricado estrictamente a las normas de seguridad Europeo EN131., Carga de trabajo segura - 150 kg., Diseño extensible y plegable para un uso versátil., El mecanismo de bloqueo seguro, simple y conveniente garantiza la facilidad de ajuste de la altura de trabajo. Calidad y estabilidad superiores., Las escaleras muy duraderas se han fabricado con aluminio de alta calidad. El mecanismo de bloqueo agrega seguridad y rigidez adicionales a la escalera cuando está en uso. ¿Por qué deberías comprar nuestros productos? Utilizamos materiales de calibre más grueso para mayor resistencia y estabilidad. Nos especializamos y tenemos muchos años de experiencia en la producción de escaleras y rampas. Como empresa de marca alemana, respaldamos nuestros productos a largo plazo. aluminio de calidad garantiza la robustez y longevidad de nuestros productos.

WORHAN®

Escalera 4.10m Extensible Aluminio Telescopica Multifuncion con Estabilizador Plegable Tijera LG4

Identificación del artículo: LG4

PRICE

inicie sesión para ver precios

FEATURES

Peso Bruto:	12.500 kg
Altura (con embalaje):	128.000 cm
Longitud (con embalaje):	21.000 cm
Anchura (con embalaje):	50.000 cm



DESCRIPTION

Altura: 410cm., Altura tijera: 200cm., Longitud de la barra estabilizadora: 88cm., Distancia entre peldaños: 28 cm., Peldaños 2x6., Dimensiones (plegada): 126cm x 38cm x 21cm., Peso: 10.8 kg., Equipada con una larga barra estabilizadora, esta escalera garantiza una estabilidad extrema. MARCA ALEMANA., SERVICIO AL CLIENTE EXCEPCIONAL. Fabricado estrictamente a las normas de seguridad Europeo EN131., Carga de trabajo segura - 150 kg., Diseño extensible y plegable para un uso versátil., El mecanismo de bloqueo seguro, simple y conveniente garantiza la facilidad de ajuste de la altura de trabajo. Calidad y estabilidad superiores., Las escaleras muy duraderas se han fabricado con aluminio de alta calidad. El mecanismo de bloqueo agrega seguridad y rigidez adicionales a la escalera cuando está en uso. ¿Por qué deberías comprar nuestros productos? Utilizamos materiales de calibre más grueso para mayor resistencia y estabilidad. Nos especializamos y tenemos muchos años de experiencia en la producción de escaleras y rampas. Como empresa de marca alemana, respaldamos nuestros productos a largo plazo. aluminio de calidad garantiza la robustez y longevidad de nuestros productos.