

# WORHAN®


*Products catalogue - 2026*

## PRICE

Connectez-vous pour voir les prix

## FEATURES

Poids Brut:	<b>6.100 kg</b>
Hauteur (avec emballage):	<b>40.000 cm</b>
Longeur (avec emballage):	<b>14.000 cm</b>
Largeur (avec emballage):	<b>63.500 cm</b>



## DESCRIPTION

Hauteur de travail max recommandé: 18cm., Dimensions: Longueur dépliée: 61cm., Longueur repliée: 61cm., Largeur dépliée: 74cm., Largeur repliée: 37cm., Poids: 5.5kg., Capacité maximale: 300kg., Ce produit est en aluminium haute qualité (EN-131 et norms CE). MARQUE ALLEMANDE., SERVICE CLIENTELE EXEPTIONNEL. Cette rampe d'accès se replie très facilement., Surfaces résistantes et anti-glissantes même par temps humide ou pluie., Produit durable dans le temps. Matériel: aluminium anodisé de haute qualité., Conception optimisée, unique et solide., Très pratique pour la manutention ou le transport en voiture ainsi que pour le stockage. Pourquoi devriez-vous d'acheter les produits que nous fabriquons:Lors de la fabrication, nous utilisons des matériaux de calibre plus épais,pour une plus grande résistance et une stabilité accrue.Nous sommes spécialisés et avons de nombreuses années d'expérience dans la production d'échelles et de rampes.En tant qu'entreprise de de la marque allemande,nous soutenons nos produits dans le long terme.L'aluminium de la plus haute qualité garantit la robustesse et la longévité de nos produits.

## PRICE

Connectez-vous pour voir les prix

## FEATURES

Poids Brut:	<b>8.200 kg</b>
Hauteur (avec emballage):	<b>40.000 cm</b>
Longeur (avec emballage):	<b>14.000 cm</b>
Largeur (avec emballage):	<b>94.000 cm</b>



## DESCRIPTION

Hauteur de travail max recommandé: 30.5cm., Dimensions: Longueur dépliée: 91.5cm., Longueur repliée: 91.5cm., Largeur dépliée: 74cm., Largeur repliée: 37cm., Poids: 7.4kg., Capacité maximale: 300kg., Ce produit est en aluminium haute qualité (EN-131 et norms CE). MARQUE ALLEMANDE., SERVICE CLIENTELE EXEPTIONNEL. Cette rampe d'accès se replie très facilement., Surfaces résistantes et anti-glissantes même par temps humide ou pluie., Produit durable dans le temps. Matériel: aluminium anodisé de haute qualité., Conception optimisée, unique et solide., Très pratique pour la manutention ou le transport en voiture ainsi que pour le stockage. Pourquoi devriez-vous d'acheter les produits que nous fabriquons:Lors de la fabrication, nous utilisons des matériaux de calibre plus épais,pour une plus grande résistance et une stabilité accrue.Nous sommes spécialisés et avons de nombreuses années d'expérience dans la production d'échelles et de rampes.En tant qu'entreprise de de la marque allemande,nous soutenons nos produits dans le long terme.L'aluminium de la plus haute qualité garantit la robustesse et la longévité de nos produits.

## PRICE

Connectez-vous pour voir les prix

## FEATURES

Poids Brut:	<b>11.500 kg</b>
Hauteur (avec emballage):	<b>40.000 cm</b>
Longeur (avec emballage):	<b>14.000 cm</b>
Largeur (avec emballage):	<b>122.000 cm</b>



## DESCRIPTION


*Hauteur de travail max recommandé: 35.5cm., Dimensions: Longueur dépliée: 122cm., Longueur repliée: 122cm., Largeur dépliée: 74cm., Largeur repliée: 37cm., Poids: 11kg., Capacité maximale: 300kg., Ce produit est en aluminium haute qualité (EN-131 et norms CE). MARQUE ALLEMANDE., SERVICE CLIENTELE EXEPTIONNEL. Cette rampe d'accès se replie très facilement., Surfaces résistantes et anti-glissantes même par temps humide ou pluie., Produit durable dans le temps. Matériel: aluminium anodisé de haute qualité., Conception optimisée, unique et solide., Très pratique pour la manutention ou le transport en voiture ainsi que pour le stockage. Pourquoi devriez-vous d'acheter les produits que nous fabriquons:Lors de la fabrication, nous utilisons des matériaux de calibre plus épais,pour une plus grande résistance et une stabilité accrue.Nous sommes spécialisés et avons de nombreuses années d'expérience dans la production d'échelles et de rampes.En tant qu'entreprise de de la marque allemande,nous soutenons nos produits dans le long terme.L'aluminium de la plus haute qualité garantit la robustesse et la longévité de nos produits.*

## PRICE

Connectez-vous pour voir les prix

## FEATURES

Poids Brut:	<b>11.500 kg</b>
Hauteur (avec emballage):	<b>40.000 cm</b>
Longeur (avec emballage):	<b>24.000 cm</b>
Largeur (avec emballage):	<b>65.000 cm</b>



## DESCRIPTION

Hauteur de travail max recommandé: 35.5cm., Dimensions: Longueur dépliée: 122cm., Longueur repliée: 61cm., Largeur dépliée: 74cm., Largeur repliée: 37cm., Poids: 11.5kg., Capacité maximale: 300kg., Ce produit est en aluminium haute qualité (EN-131 et norms CE). MARQUE ALLEMANDE., SERVICE CLIENTELE EXEPTIONNEL. Cette rampe d'accès se replie très facilement (2 fois: en longueur et largeur)., Surfaces résistantes et anti-glissantes même par temps humide ou pluie., Produit durable dans le temps. Matériel: aluminium anodisé de haute qualité., Conception optimisée, unique et solide., Très pratique pour la manutention ou le transport en voiture ainsi que pour le stockage. Pourquoi devriez-vous d'acheter les produits que nous fabriquons:Lors de la fabrication, nous utilisons des matériaux de calibre plus épais,pour une plus grande résistance et une stabilité accrue.Nous sommes spécialisés et avons de nombreuses années d'expérience dans la production d'échelles et de rampes.En tant qu'entreprise de de la marque allemande,nous soutenons nos produits dans le long terme.L'aluminium de la plus haute qualité garantit la robustesse et la longévité de nos produits.

## PRICE

Connectez-vous pour voir les prix

## FEATURES

Poids Brut:	14.000 kg
Hauteur (avec emballage):	40.000 cm
Longeur (avec emballage):	14.000 cm
Largeur (avec emballage):	153.000 cm



## DESCRIPTION


*Hauteur de travail max recommandé: 41cm., Dimensions: Longueur dépliée: 153cm., Longueur repliée: 153cm., Largeur dépliée: 74cm., Largeur repliée: 37cm., Poids: 13kg., Capacité maximale: 300kg., Ce produit est en aluminium haute qualité (EN-131 et norms CE). MARQUE ALLEMANDE., SERVICE CLIENTELE EXEPTIONNEL. Cette rampe d'accès se replie très facilement., Surfaces résistantes et anti-glissantes même par temps humide ou pluie., Produit durable dans le temps. Matériel: aluminium anodisé de haute qualité., Conception optimisée, unique et solide., Très pratique pour la manutention ou le transport en voiture ainsi que pour le stockage. Pourquoi devriez-vous d'acheter les produits que nous fabriquons:Lors de la fabrication, nous utilisons des matériaux de calibre plus épais,pour une plus grande résistance et une stabilité accrue.Nous sommes spécialisés et avons de nombreuses années d'expérience dans la production d'échelles et de rampes.En tant qu'entreprise de de la marque allemande,nous soutenons nos produits dans le long terme.L'aluminium de la plus haute qualité garantit la robustesse et la longévité de nos produits.*

## PRICE

Connectez-vous pour voir les prix

## FEATURES

Poids Brut:	<b>14.000 kg</b>
Hauteur (avec emballage):	<b>40.000 cm</b>
Longeur (avec emballage):	<b>24.000 cm</b>
Largeur (avec emballage):	<b>79.000 cm</b>



## DESCRIPTION

Hauteur de travail max recommandé: 41cm., Dimensions: Longueur dépliée: 153cm., Longueur repliée: 76.5cm., Largeur dépliée: 74cm., Largeur repliée: 37cm., Poids: 13kg., Capacité maximale: 300kg., Ce produit est en aluminium haute qualité (EN-131 et norms CE). MARQUE ALLEMANDE., SERVICE CLIENTELE EXEPTIONNEL. Cette rampe d'accès se replie très facilement (2 fois: en longueur et largeur)., Surfaces résistantes et anti-glissantes même par temps humide ou pluie., Produit durable dans le temps. Matériel: aluminium anodisé de haute qualité., Conception optimisée, unique et solide., Très pratique pour la manutention ou le transport en voiture ainsi que pour le stockage. Pourquoi devriez-vous d'acheter les produits que nous fabriquons:Lors de la fabrication, nous utilisons des matériaux de calibre plus épais,pour une plus grande résistance et une stabilité accrue.Nous sommes spécialisés et avons de nombreuses années d'expérience dans la production d'échelles et de rampes.En tant qu'entreprise de de la marque allemande,nous soutenons nos produits dans le long terme.L'aluminium de la plus haute qualité garantit la robustesse et la longévité de nos produits.




## PRICE

Connectez-vous pour voir les prix

## FEATURES

Poids Brut:	<b>16.000 kg</b>
Hauteur (avec emballage):	<b>40.000 cm</b>
Longeur (avec emballage):	<b>24.000 cm</b>
Largeur (avec emballage):	<b>95.000 cm</b>



## DESCRIPTION

Hauteur de travail max recommandé: 51cm., Dimensions: Longeur dépliée: 183cm., Longeur repliée: 91.5cm., Largeur dépliée: 74cm., Largeur repliée: 37cm., Poids: 15kg., Capacité maximale: 300kg., Ce produit est en aluminium haute qualité (EN-131 et norms CE). MARQUE ALLEMANDE., SERVICE CLIENTELE EXEPTIONNEL. Cette rampe d'accès se replie très facilement (2 fois: en longueur et largeur)., Surfaces résistantes et anti-glissantes même par temps humide ou pluie., Produit durable dans le temps. Matériel: aluminium anodisé de haute qualité., Conception optimisée, unique et solide., Très pratique pour la manutention ou le transport en voiture ainsi que pour le stockage. Pourquoi devriez-vous d'acheter les produits que nous fabriquons:Lors de la fabrication, nous utilisons des matériaux de calibre plus épais,pour une plus grande résistance et une stabilité accrue.Nous sommes spécialisés et avons de nombreuses années d'expérience dans la production d'échelles et de rampes.En tant qu'entreprise de de la marque allemande,nous soutenons nos produits dans le long terme.L'aluminium de la plus haute qualité garantit la robustesse et la longévité de nos produits.



## PRICE

Connectez-vous pour voir les prix

## FEATURES

Poids Brut:	20.000 kg
Hauteur (avec emballage):	40.000 cm
Longeur (avec emballage):	24.000 cm
Largeur (avec emballage):	110.000 cm



## DESCRIPTION

Hauteur de travail max recommandé: 59cm., Dimensions: Longueur dépliée: 215cm., Longueur repliée: 107.5cm., Largeur dépliée: 74cm., Largeur repliée: 37cm., Poids: 18.6kg., Capacité maximale: 300kg., Ce produit est en aluminium haute qualité (EN-131 et norms CE). MARQUE ALLEMANDE., SERVICE CLIENTELE EXEPTIONNEL. Cette rampe d'accès se replie très facilement (2 fois: en longueur et largeur)., Surfaces résistantes et anti-glissantes même par temps humide ou pluie., Produit durable dans le temps. Matériel: aluminium anodisé de haute qualité., Conception optimisée, unique et solide., Très pratique pour la manutention ou le transport en voiture ainsi que pour le stockage. Pourquoi devriez-vous d'acheter les produits que nous fabriquons:Lors de la fabrication, nous utilisons des matériaux de calibre plus épais,pour une plus grande résistance et une stabilité accrue.Nous sommes spécialisés et avons de nombreuses années d'expérience dans la production d'échelles et de rampes.En tant qu'entreprise de de la marque allemande,nous soutenons nos produits dans le long terme.L'aluminium de la plus haute qualité garantit la robustesse et la longévité de nos produits.

## PRICE

Connectez-vous pour voir les prix

## FEATURES

Poids Brut: **23.000 kg**

Hauteur (avec emballage): **40.000 cm**

Longeur (avec  
emballage): **24.000 cm**

Largeur (avec emballage): **125.000 cm**



## DESCRIPTION

Hauteur de travail max recommandé: 69cm., Dimensions: Longueur dépliée: 244cm., Longueur repliée: 122cm., Largeur dépliée: 74cm., Largeur repliée: 37cm., Poids: 21.2kg., Capacité maximale: 300kg., Ce produit est en aluminium haute qualité (EN-131 et norms CE). MARQUE ALLEMANDE., SERVICE CLIENTELE EXEPTIONNEL. Cette rampe d'accès se replie très facilement (2 fois: en longueur et largeur)., Surfaces résistantes et anti-glissantes même par temps humide ou pluie., Produit durable dans le temps. Matériel: aluminium anodisé de haute qualité., Conception optimisée, unique et solide., Très pratique pour la manutention ou le transport en voiture ainsi que pour le stockage. Pourquoi devriez-vous d'acheter les produits que nous fabriquons:Lors de la fabrication, nous utilisons des matériaux de calibre plus épais,pour une plus grande résistance et une stabilité accrue.Nous sommes spécialisés et avons de nombreuses années d'expérience dans la production d'échelles et de rampes.En tant qu'entreprise de de la marque allemande,nous soutenons nos produits dans le long terme.L'aluminium de la plus haute qualité garantit la robustesse et la longévité de nos produits.

## PRICE

Connectez-vous pour voir les prix

## FEATURES

Poids Brut:	<b>29.900 kg</b>
Hauteur (avec emballage):	<b>40.000 cm</b>
Longeur (avec emballage):	<b>24.000 cm</b>
Largeur (avec emballage):	<b>155.000 cm</b>



## DESCRIPTION


Hauteur de travail max recommandé: 84cm., Dimensions: Longueur dépliée: 305cm., Longeur repliée: 152cm., Largeur dépliée: 74cm., Largeur repliée: 37cm., Poids: 26kg., Capacité maximale: 300kg., Ce produit est en aluminium haute qualité (EN-131 et norms CE). MARQUE ALLEMANDE., SERVICE CLIENTELE EXEPTIONNEL. Cette rampe d'accès se replie très facilement (2 fois: en longueur et largeur)., Surfaces résistantes et anti-glissantes même par temps humide ou pluie., Produit durable dans le temps. Matériel: aluminium anodisé de haute qualité., Conception optimisée, unique et solide., Très pratique pour la manutention ou le transport en voiture ainsi que pour le stockage. Pourquoi devriez-vous d'acheter les produits que nous fabriquons:Lors de la fabrication, nous utilisons des matériaux de calibre plus épais,pour une plus grande résistance et une stabilité accrue.Nous sommes spécialisés et avons de nombreuses années d'expérience dans la production d'échelles et de rampes.En tant qu'entreprise de de la marque allemande,nous soutenons nos produits dans le long terme.L'aluminium de la plus haute qualité garantit la robustesse et la longévité de nos produits.

## PRICE

Connectez-vous pour voir les prix

## FEATURES

Poids Brut:	<b>6.100 kg</b>
Hauteur (avec emballage):	<b>40.000 cm</b>
Longeur (avec emballage):	<b>14.000 cm</b>
Largeur (avec emballage):	<b>63.500 cm</b>



## DESCRIPTION

Hauteur de travail max recommandé: 18cm., Dimensions: Longueur dépliée: 61cm., Longueur repliée: 61cm., Largeur dépliée: 74cm., Largeur repliée: 37cm., Poids: 5.6kg., Capacité maximale: 300kg., Ce produit est en aluminium haute qualité (EN-131 et norms CE). MARQUE ALLEMANDE., SERVICE CLIENTELE EXEPTIONNEL. Fonction Antidérapante Elevée., Cette rampe d'accès se replie très facilement., Surfaces résistantes et EXTRA anti-glissantes même par temps humide ou pluie., Produit durable dans le temps. Matériel: aluminium anodisé de haute qualité., Conception optimisée, unique et solide., Très pratique pour la manutention ou le transport en voiture ainsi que pour le stockage. Pourquoi devriez-vous d'acheter les produits que nous fabriquons:Lors de la fabrication, nous utilisons des matériaux de calibre plus épais,pour une plus grande résistance et une stabilité accrue.Nous sommes spécialisés et avons de nombreuses années d'expérience dans la production d'échelles et de rampes.En tant qu'entreprise de de la marque allemande,nous soutenons nos produits dans le long terme.L'aluminium de la plus haute qualité garantit la robustesse et la longévité de nos produits.

## PRICE

Connectez-vous pour voir les prix

## FEATURES

Poids Brut:	<b>8.200 kg</b>
Hauteur (avec emballage):	<b>40.000 cm</b>
Longeur (avec emballage):	<b>14.000 cm</b>
Largeur (avec emballage):	<b>94.000 cm</b>



## DESCRIPTION

Hauteur de travail max recommandé: 30.5cm., Dimensions: Longueur dépliée: 91.5cm., Longueur repliée: 91.5cm., Largeur dépliée: 74cm., Largeur repliée: 37cm., Poids: 7.5kg., Capacité maximale: 300kg., Ce produit est en aluminium haute qualité (EN-131 et norms CE). MARQUE ALLEMANDE., SERVICE CLIENTELE EXEPTIONNEL. Fonction Antidérapante Elevée., Cette rampe d'accès se replie très facilement., Surfaces résistantes et EXTRA anti-glissantes même par temps humide ou pluie., Produit durable dans le temps. Matériel: aluminium anodisé de haute qualité., Conception optimisée, unique et solide., Très pratique pour la manutention ou le transport en voiture ainsi que pour le stockage. Pourquoi devriez-vous d'acheter les produits que nous fabriquons:Lors de la fabrication, nous utilisons des matériaux de calibre plus épais,pour une plus grande résistance et une stabilité accrue.Nous sommes spécialisés et avons de nombreuses années d'expérience dans la production d'échelles et de rampes.En tant qu'entreprise de de la marque allemande,nous soutenons nos produits dans le long terme.L'aluminium de la plus haute qualité garantit la robustesse et la longévité de nos produits.

## PRICE

Connectez-vous pour voir les prix

## FEATURES

Poids Brut: **11.500 kg**

Hauteur (avec emballage): **40.000 cm**

Longeur (avec  
emballage): **14.000 cm**

Largeur (avec emballage): **122.000 cm**



## DESCRIPTION

Hauteur de travail max recommandé: 35.5cm., Dimensions: Longueur dépliée: 122cm., Longueur repliée: 122cm., Largeur dépliée: 74cm., Largeur repliée: 37cm., Poids: 11.1kg., Capacité maximale: 300kg., Ce produit est en aluminium haute qualité (EN-131 et norms CE). MARQUE ALLEMANDE., SERVICE CLIENTELE EXEPTIONNEL. Fonction Antidérapante Elevée., Cette rampe d'accès se replie très facilement., Surfaces résistantes et EXTRA anti-glissantes même par temps humide ou pluie., Produit durable dans le temps. Matériel: aluminium anodisé de haute qualité., Conception optimisée, unique et solide., Très pratique pour la manutention ou le transport en voiture ainsi que pour le stockage. Pourquoi devriez-vous d'acheter les produits que nous fabriquons:Lors de la fabrication, nous utilisons des matériaux de calibre plus épais,pour une plus grande résistance et une stabilité accrue.Nous sommes spécialisés et avons de nombreuses années d'expérience dans la production d'échelles et de rampes.En tant qu'entreprise de de la marque allemande,nous soutenons nos produits dans le long terme.L'aluminium de la plus haute qualité garantit la robustesse et la longévité de nos produits.



## PRICE

Connectez-vous pour voir les prix

## FEATURES

Poids Brut:	<b>11.500 kg</b>
Hauteur (avec emballage):	<b>40.000 cm</b>
Longeur (avec emballage):	<b>24.000 cm</b>
Largeur (avec emballage):	<b>65.000 cm</b>



## DESCRIPTION

Hauteur de travail max recommandé: 35.5cm., Dimensions: Longueur dépliée: 122cm., Longueur repliée: 61cm., Largeur dépliée: 74cm., Largeur repliée: 37cm., Poids: 11.6kg., Capacité maximale: 300kg., Ce produit est en aluminium haute qualité (EN-131 et norms CE). MARQUE ALLEMANDE., SERVICE CLIENTELE EXEPTIONNEL. Fonction Antidérapante Elevée., Cette rampe d'accès se replie très facilement (2 fois: en longueur et largeur)., Surfaces résistantes et EXTRA anti-glissantes même par temps humide ou pluie., Produit durable dans le temps. Matériel: aluminium anodisé de haute qualité., Conception optimisée, unique et solide., Très pratique pour la manutention ou le transport en voiture ainsi que pour le stockage. Pourquoi devriez-vous d'acheter les produits que nous fabriquons:Lors de la fabrication, nous utilisons des matériaux de calibre plus épais,pour une plus grande résistance et une stabilité accrue.Nous sommes spécialisés et avons de nombreuses années d'expérience dans la production d'échelles et de rampes.En tant qu'entreprise de de la marque allemande,nous soutenons nos produits dans le long terme.L'aluminium de la plus haute qualité garantit la robustesse et la longévité de nos produits.



## PRICE

Connectez-vous pour voir les prix

## FEATURES

Poids Brut:	<b>14.000 kg</b>
Hauteur (avec emballage):	<b>40.000 cm</b>
Longeur (avec emballage):	<b>14.000 cm</b>
Largeur (avec emballage):	<b>153.000 cm</b>



## DESCRIPTION

Hauteur de travail max recommandé: 41cm., Dimensions: Longueur dépliée: 153cm., Longueur repliée: 153cm., Largeur dépliée: 74cm., Largeur repliée: 37cm., Poids: 13kg., Capacité maximale: 300kg., Ce produit est en aluminium haute qualité (EN-131 et norms CE). MARQUE ALLEMANDE., SERVICE CLIENTELE EXEPTIONNEL. Fonction Antidérapante Elevée., Cette rampe d'accès se replie très facilement., Surfaces résistantes et EXTRA anti-glissantes même par temps humide ou pluie., Produit durable dans le temps. Matériel: aluminium anodisé de haute qualité., Conception optimisée, unique et solide., Très pratique pour la manutention ou le transport en voiture ainsi que pour le stockage. Pourquoi devriez-vous d'acheter les produits que nous fabriquons:Lors de la fabrication, nous utilisons des matériaux de calibre plus épais,pour une plus grande résistance et une stabilité accrue.Nous sommes spécialisés et avons de nombreuses années d'expérience dans la production d'échelles et de rampes.En tant qu'entreprise de de la marque allemande,nous soutenons nos produits dans le long terme.L'aluminium de la plus haute qualité garantit la robustesse et la longévité de nos produits.

## PRICE

Connectez-vous pour voir les prix

## FEATURES

Poids Brut:	<b>14.000 kg</b>
Hauteur (avec emballage):	<b>40.000 cm</b>
Longeur (avec emballage):	<b>24.000 cm</b>
Largeur (avec emballage):	<b>79.000 cm</b>



## DESCRIPTION

*Hauteur de travail max recommandé: 41cm., Dimensions: Longueur dépliée: 153cm., Longueur repliée: 76.5cm., Largeur dépliée: 74cm., Largeur repliée: 37cm., Poids: 13.1kg., Capacité maximale: 300kg., Ce produit est en aluminium haute qualité (EN-131 et norms CE). MARQUE ALLEMANDE., SERVICE CLIENTELE EXEPTIONNEL. Fonction Antidérapante Elevée., Cette rampe d'accès se replie très facilement (2 fois: en longueur et largeur)., Surfaces résistantes et EXTRA anti-glissantes même par temps humide ou pluie., Produit durable dans le temps. Matériel: aluminium anodisé de haute qualité., Conception optimisée, unique et solide., Très pratique pour la manutention ou le transport en voiture ainsi que pour le stockage. Pourquoi devriez-vous d'acheter les produits que nous fabriquons:Lors de la fabrication, nous utilisons des matériaux de calibre plus épais,pour une plus grande résistance et une stabilité accrue.Nous sommes spécialisés et avons de nombreuses années d'expérience dans la production d'échelles et de rampes.En tant qu'entreprise de de la marque allemande,nous soutenons nos produits dans le long terme.L'aluminium de la plus haute qualité garantit la robustesse et la longévité de nos produits.*

## PRICE

Connectez-vous pour voir les prix

## FEATURES

Poids Brut:	<b>16.000 kg</b>
Hauteur (avec emballage):	<b>40.000 cm</b>
Longeur (avec emballage):	<b>24.000 cm</b>
Largeur (avec emballage):	<b>95.000 cm</b>



## DESCRIPTION


*Hauteur de travail max recommandé: 51cm., Dimensions: Longueur dépliée: 183cm., Longueur repliée: 91.5cm., Largeur dépliée: 74cm., Largeur repliée: 37cm., Poids: 15.2kg., Capacité maximale: 300kg., Ce produit est en aluminium haute qualité (EN-131 et norms CE). MARQUE ALLEMANDE., SERVICE CLIENTELE EXEPTIONNEL. Fonction Antidérapante Elevée., Cette rampe d'accès se replie très facilement (2 fois: en longueur et largeur)., Surfaces résistantes et EXTRA anti-glissantes même par temps humide ou pluie., Produit durable dans le temps. Matériel: aluminium anodisé de haute qualité., Conception optimisée, unique et solide., Très pratique pour la manutention ou le transport en voiture ainsi que pour le stockage. Pourquoi devriez-vous d'acheter les produits que nous fabriquons:Lors de la fabrication, nous utilisons des matériaux de calibre plus épais,pour une plus grande résistance et une stabilité accrue.Nous sommes spécialisés et avons de nombreuses années d'expérience dans la production d'échelles et de rampes.En tant qu'entreprise de de la marque allemande,nous soutenons nos produits dans le long terme.L'aluminium de la plus haute qualité garantit la robustesse et la longévité de nos produits.*

## PRICE

Connectez-vous pour voir les prix

## FEATURES

Poids Brut:	<b>20.000 kg</b>
Hauteur (avec emballage):	<b>40.000 cm</b>
Longeur (avec emballage):	<b>24.000 cm</b>
Largeur (avec emballage):	<b>110.000 cm</b>



## DESCRIPTION

*Hauteur de travail max recommandé: 59cm., Dimensions: Longueur dépliée: 215cm., Longueur repliée: 107.5cm., Largeur dépliée: 74cm., Largeur repliée: 37cm., Poids: 18.8kg., Capacité maximale: 300kg., Ce produit est en aluminium haute qualité (EN-131 et norms CE). MARQUE ALLEMANDE., SERVICE CLIENTELE EXEPTIONNEL. Fonction Antidérapante Elevée., Cette rampe d'accès se replie très facilement (2 fois: en longueur et largeur)., Surfaces résistantes et EXTRA anti-glissantes même par temps humide ou pluie., Produit durable dans le temps. Matériel: aluminium anodisé de haute qualité., Conception optimisée, unique et solide., Très pratique pour la manutention ou le transport en voiture ainsi que pour le stockage. Pourquoi devriez-vous d'acheter les produits que nous fabriquons:Lors de la fabrication, nous utilisons des matériaux de calibre plus épais,pour une plus grande résistance et une stabilité accrue.Nous sommes spécialisés et avons de nombreuses années d'expérience dans la production d'échelles et de rampes.En tant qu'entreprise de de la marque allemande,nous soutenons nos produits dans le long terme.L'aluminium de la plus haute qualité garantit la robustesse et la longévité de nos produits.*

## PRICE

Connectez-vous pour voir les prix

## FEATURES

Poids Brut:	<b>23.000 kg</b>
Hauteur (avec emballage):	<b>40.000 cm</b>
Longeur (avec emballage):	<b>24.000 cm</b>
Largeur (avec emballage):	<b>125.000 cm</b>



## DESCRIPTION

Hauteur de travail max recommandé: 69cm., Dimensions: Longueur dépliée: 244cm., Longueur repliée: 122cm., Largeur dépliée: 74cm., Largeur repliée: 37cm., Poids: 21.4kg., Capacité maximale: 300kg., Ce produit est en aluminium haute qualité (EN-131 et norms CE). MARQUE ALLEMANDE., SERVICE CLIENTELE EXEPTIONNEL. Fonction Antidérapante Elevée., Cette rampe d'accès se replie très facilement (2 fois: en longueur et largeur)., Surfaces résistantes et EXTRA anti-glissantes même par temps humide ou pluie., Produit durable dans le temps. Matériel: aluminium anodisé de haute qualité., Conception optimisée, unique et solide., Très pratique pour la manutention ou le transport en voiture ainsi que pour le stockage. Pourquoi devriez-vous d'acheter les produits que nous fabriquons:Lors de la fabrication, nous utilisons des matériaux de calibre plus épais,pour une plus grande résistance et une stabilité accrue.Nous sommes spécialisés et avons de nombreuses années d'expérience dans la production d'échelles et de rampes.En tant qu'entreprise de de la marque allemande,nous soutenons nos produits dans le long terme.L'aluminium de la plus haute qualité garantit la robustesse et la longévité de nos produits.

## PRICE

Connectez-vous pour voir les prix

## FEATURES

Poids Brut:	<b>29.900 kg</b>
Hauteur (avec emballage):	<b>40.000 cm</b>
Longeur (avec emballage):	<b>24.000 cm</b>
Largeur (avec emballage):	<b>155.000 cm</b>



## DESCRIPTION

Hauteur de travail max recommandé: 84cm., Dimensions: Longueur dépliée: 305cm., Longueur repliée: 152cm., Largeur dépliée: 74cm., Largeur repliée: 37cm., Poids: 26.2kg., Capacité maximale: 300kg., Ce produit est en aluminium haute qualité (EN-131 et norms CE). MARQUE ALLEMANDE., SERVICE CLIENTELE EXEPTIONNEL. Fonction Antidérapante Elevée., Cette rampe d'accès se replie très facilement (2 fois: en longueur et largeur)., Surfaces résistantes et EXTRA anti-glissantes même par temps humide ou pluie., Produit durable dans le temps. Matériel: aluminium anodisé de haute qualité., Conception optimisée, unique et solide., Très pratique pour la manutention ou le transport en voiture ainsi que pour le stockage. Pourquoi devriez-vous d'acheter les produits que nous fabriquons:Lors de la fabrication, nous utilisons des matériaux de calibre plus épais,pour une plus grande résistance et une stabilité accrue.Nous sommes spécialisés et avons de nombreuses années d'expérience dans la production d'échelles et de rampes.En tant qu'entreprise de de la marque allemande,nous soutenons nos produits dans le long terme.L'aluminium de la plus haute qualité garantit la robustesse et la longévité de nos produits.



## PRICE

Connectez-vous pour voir les prix

## FEATURES

Poids Brut:	<b>31.000 kg</b>
Hauteur (avec emballage):	<b>46.000 cm</b>
Longeur (avec emballage):	<b>24.000 cm</b>
Largeur (avec emballage):	<b>152.000 cm</b>



## DESCRIPTION

*Ce produit est en aluminium haute qualité (EN-131 et norms CE). MARQUE ALLEMANDE. SERVICE CLIENTELE EXEPTIONNEL. Le poids de chaque rampe est de 16 kg (ou 32 kg pour une paire). Capacité de chargement maximum - 4000kg Chaque rampe mesure 180 cm de long et 45 cm de large.. La construction robuste et l'aluminium à haute résistance utilisé dans le processus de fabrication garantira la sécurité et la longévité du produit Pourquoi devriez-vous d'acheter les produits que nous fabriquons:Lors de la fabrication, nous utilisons des matériaux de calibre plus épais,pour une plus grande résistance et une stabilité accrue.Nous sommes spécialisés et avons de nombreuses années d'expérience dans la production d'échelles et de rampes.En tant qu'entreprise de de la marque allemande,nous soutenons nos produits dans le long terme.L'aluminium de la plus haute qualité garantit la robustesse et la longévité de nos produits.*



## PRICE

Connectez-vous pour voir les prix

## FEATURES

Poids Brut:	<b>24.500 kg</b>
Hauteur (avec emballage):	<b>80.000 cm</b>
Longeur (avec emballage):	<b>15.000 cm</b>
Largeur (avec emballage):	<b>108.000 cm</b>



## DESCRIPTION

Hauteur de travail max recommandé - 56cm. Ce produit est en aluminium haute qualité (EN-131 et norms CE). Capacité maximale: 400kg Dimensions: \*Longueur dépliée:205cm \*Longueur repliée:105cm \* Largeur :78cm \*Poids:24kg\* Dimensions lorsqu'il est plié - 105cm x 13cm x 78cm MARQUE ALLEMANDE. SERVICE CLIENTELE EXEPTIONNEL. C'est un produit essentiel qui prévient les maux de dos et accélère le processus de chargement et de déchargement Aluminium anodisé à haute résistance ainsi que la surface ultra-antidérapante.La rampe est équipée d'une poignée de transport confortable et résistante. Pourquoi devriez-vous d'acheter les produits que nous fabriquons:Lors de la fabrication, nous utilisons des matériaux de calibre plus épais,pour une plus grande résistance et une stabilité accrue.Nous sommes spécialisés et avons de nombreuses années d'expérience dans la production d'échelles et de rampes.En tant qu'entreprise de de la marque allemande,nous soutenons nos produits dans le long terme.L'aluminium de la plus haute qualité garantit la robustesse et la longévité de nos produits.

## PRICE

Connectez-vous pour voir les prix

## FEATURES

Poids Brut:	<b>7.000 kg</b>
Hauteur (avec emballage):	<b>41.000 cm</b>
Longeur (avec emballage):	<b>16.000 cm</b>
Largeur (avec emballage):	<b>95.000 cm</b>

HERGESTELLT AUS HOCHDICHTHEM ALUMINIUM



## DESCRIPTION

Hauteur de travail max recommandé - jusqu'à 46cm. Ce produit est en aluminium haute résistance. Capacité maximale: 113kg Longueur dépliée - 183cm., Largeur - 38cm., Poids - 5,9 kg., Dimensions lorsqu'il est plié - 93cm x 12cm x 38cm MARQUE ALLEMANDE.SERVICE CLIENTELE EXEPTIONNEL. C'est un produit essentiel qui prévient les maux de dos et accélère le processus de chargement et de déchargement Aluminium anodisé à haute résistance ainsi que la surface ultra-antidérapante.La rampe est équipée d'une poignée de transport intégrée confortable et résistante. Pourquoi devriez-vous d'acheter les produits que nous fabriquons:Lors de la fabrication, nous utilisons des matériaux de calibre plus épais,pour une plus grande résistance et une stabilité accrue.Nous sommes spécialisés et avons de nombreuses années d'expérience dans la production d'échelles et de rampes.En tant qu'entreprise de de la marque allemande,nous soutenons nos produits dans le long terme.L'aluminium de la plus haute qualité garantit la robustesse et la longévité de nos produits.

## PRICE

Connectez-vous pour voir les prix

## FEATURES

Poids Brut:	<b>9.000 kg</b>
Hauteur (avec emballage):	<b>51.000 cm</b>
Longeur (avec emballage):	<b>16.000 cm</b>
Largeur (avec emballage):	<b>95.000 cm</b>



## DESCRIPTION

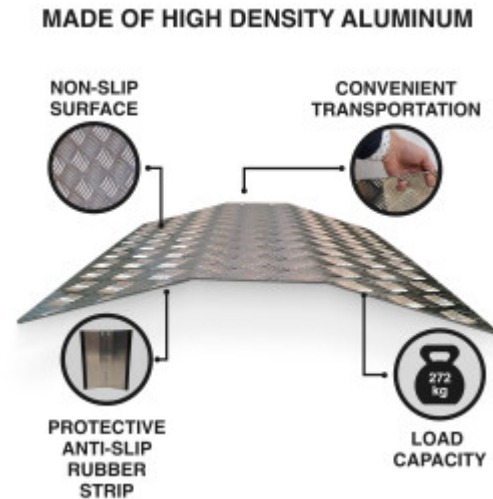
Hauteur de travail max recommandé - jusqu'à 46cm. Ce produit est en aluminium haute résistance. Capacité maximale: 113kg Longueur dépliée - 183cm., Largeur - 48cm., Poids - 7,4 kg., Dimensions lorsqu'il est plié - 93cm x 12cm x 48cm MARQUE ALLEMANDE. GARANTIE 2 ANS. SERVICE CLIENTELE EXEPTIONNEL. C'est un produit essentiel qui prévient les maux de dos et accélère le processus de chargement et de déchargement Aluminium anodisé à haute résistance ainsi que la surface ultra-antidérapante. La rampe est équipée d'une poignée de transport intégrée confortable et résistante. Pourquoi devriez-vous d'acheter les produits que nous fabriquons: Lors de la fabrication, nous utilisons des matériaux de calibre plus épais, pour une plus grande résistance et une stabilité accrue. Nous sommes spécialisés et avons de nombreuses années d'expérience dans la production d'échelles et de rampes. En tant qu'entreprise de la marque allemande, nous soutenons nos produits dans le long terme. L'aluminium de la plus haute qualité garantit la robustesse et la longévité de nos produits.

## PRICE

Connectez-vous pour voir les prix

## FEATURES

Poids Brut:	<b>4.200 kg</b>
Hauteur (avec emballage):	<b>2.400 cm</b>
Longeur (avec emballage):	<b>70.000 cm</b>
Largeur (avec emballage):	<b>55.000 cm</b>



## DESCRIPTION


Cette rampe simplifiera le franchissement d'obstacles comme: seuils élevés, fils, tuyaux, et autres endroits qui empêchent le mouvement pratique des gents ou de la cargaison. Fabriqué selon les normes EN-131 et CE Caractéristiques techniques: Taille: 70cm x 55cm, Poids 3.7kg, Capacité de charge maximale: 272kg, conçu pour surmonter des obstacles de 5 cm de hauteur. MARQUE ALLEMANDE.SERVICE CLIENTELE EXEPTIONNEL. Les points d'appui de la rampe à chaque extrémité sont équipés d'une protection pour éviter les rayures du sol. Aucun assemblage est nécessaire. Idéal pour se déplacer confortablement en fauteuil roulant, en scooter, en brouette, etc, etc. Une construction simple et durable en aluminium anodisé qui ne rouille pas. Facile à enlever au besoin. La surface antidérapante de la rampe assure la sécurité pour les utilisateurs. Pourquoi devriez-vous d'acheter les produits que nous fabriquons: Lors de la fabrication, nous utilisons des matériaux de calibre plus épais, pour une plus grande résistance et une stabilité accrue. Nous sommes spécialisés et avons de nombreuses années d'expérience dans la production d'échelles et de rampes. En tant qu'entreprise de la marque allemande, nous soutenons nos produits dans le long terme. L'aluminium de la plus haute qualité garantit la robustesse et la longévité de nos produits.

## PRICE

Connectez-vous pour voir les prix

## FEATURES

Poids Brut:	<b>7.100 kg</b>
Hauteur (avec emballage):	<b>3.000 cm</b>
Longeur (avec emballage):	<b>75.000 cm</b>
Largeur (avec emballage):	<b>61.000 cm</b>



## DESCRIPTION

Cette rampe simplifiera le franchissement d'obstacles comme: seuils élevés, fils, tuyaux, et autres endroits qui empêchent le mouvement pratique des gens ou de la cargaison. Fabriqué selon les normes EN-131 et CE Caractéristiques techniques: Taille: 74cm x 60cm, Poids 6.4kg, Capacité de charge maximale: 400kg, conçu pour surmonter des obstacles de 6 cm de hauteur. Fabriqué à partir d'une tôle larmée de 5 mm d'épaisseur MARQUE ALLEMANDE.SERVICE CLIENTELE EXEPTIONNEL. Les points d'appui de la rampe à chaque extrémité sont équipés d'une protection pour éviter les rayures du sol. Aucun assemblage est nécessaire. Idéal pour se déplacer confortablement en fauteuil roulant, en scooter, en brouette, etc, etc. Une construction simple et durable en aluminium anodisé qui ne rouille pas. Facile à enlever au besoin. La surface antidérapante de la rampe assure la sécurité pour les utilisateurs. Pourquoi devriez-vous d'acheter les produits que nous fabriquons:Lors de la fabrication, nous utilisons des matériaux de calibre plus épais,pour une plus grande résistance et une stabilité accrue.Nous sommes spécialisés et avons de nombreuses années d'expérience dans la production d'échelles et de rampes.En tant qu'entreprise de de la marque allemande,nous soutenons nos produits dans le long terme.L'aluminium de la plus haute qualité garantit la robustesse et la longévité de nos produits.